

Тәрбиелеу - білім беру процесінің циклограммасы

Дене нұсқаушы: Мұрат Мереке Кәдірбекқызы

Тексерілді:



Білім беру ұйымы №43 «Гүлдәурен» балабақшасы МКҚК

Топ ортаңғы тобы

Балалардың жасы 3 жас

Жоспардың құрылу кезеңі ҚЫРКҮЙЕК

| Дүйсенбі | Сейсенбі | Бейсенбі |
|---|--|---|
| <p>Жүру және тепе-теңдік сақтау жаттығулары. Мақсаты: Еденде жатқан жолдың бойымен тура бағытта топпен жүру. Нысанаға дейін тура жолдың бойымен (ені 25-30 см, ұзындығы 2–3 м) жүру, ересектің көмегімен гимнастикалық тақтай бойымен (ені 25-30 см) жүру, ересектің көмегімен модульге (биіктігі 10–15 см) шығуға және одан түсуге үйрету, еденде жатқан лентадан (арқаннан) аттап өту. ЖДЖ: Бұрылу (оңға-солға), қолды кеуде тұсында айқастыру және екі жағына жазу, қолды шапалақтау; қолды алға, жоғары, жан-жаққа көтеру, оларды бүгіп, жазу. Негізгі қимыл-қозғалыс жаттығулары: 1. Еденде 10-20 см қашықта (2 арқаннан тұратын жолақ арқылы) жатқан арқаннан секіру. Ойын: «Кім жақсы еңбектейді» ойынын ойнау. Қорытынды: «Өз орныңды тап!»</p> | <p>Шеңбермен жүру. Мақсаты: Балаларды шеңбер құру және шеңбер бойы жүру және жүгіруге жаттықтыру. Гимнастикалық орындықтың үстімен жүру дағдыларын қалыптастыру. Жаттығулар орындау кезінде дұрыс тыныс ала білуге дағдыландыру. ЖДЖ: Бұрылу (оңға-солға), қолды кеуде тұсында айқастыру және екі жағына жазу, қолды шапалақтау; қолды алға, жоғары, жан-жаққа көтеру, оларды бүгіп, жазу, саусақтарын ашып жұму. Негізгі қимыл-қозғалыс жаттығулары: 1. Гимнастикалық орындықтың үстімен жүру. 2. Шеңбер құру және шеңбер бойы жүру және жүгіруді қайталап бекіту. Ойын: «Допты қуып жет» ойынын ойнау Қортынды: «Допты үрлеу» тыныс алу жаттығуларын жасау.</p> | <p>Шеңбермен жүру. Мақсаты: Педагогтің артынан жүру, жұптасып жүру, шеңбер бойымен қол ұстасып жүру, қарқынды өзгерте отырып жүру, бағытты өзгерте отырып жүру, жүруден жүгіруге ауысу, музыкаға сәйкес қимыл жасауға дағдыландыру. Доптарды бір-біріне домалатуды үйрету. ЖДЖ: Бұрылу (оңға-солға), қолды кеуде тұсында айқастыру және екі жағына жазу, қолды шапалақтау; қолды алға, жоғары, жан-жаққа көтеру, оларды бүгіп, жазу, саусақтарын ашып жұму. Негізгі қимыл-қозғалыс жаттығулары: 1. Доптарды бір-біріне домалату. 2. Еденде жатқан арқаннан секіруді қайталау. Ойын: «Мысық пен тышқандар» ойынын ойнау. Қорытынды: «Бокс» тыныс алу жаттығуын жасау.</p> |

Тәрбиелеу - білім беру процесінің циклограммасы

Дене нұсқаушы: Мұрат Мереке Кәдірбекқызы

Тексерілді:



Білім беру ұйымы №43 «Гүлдәурен» балабақшасы МКҚК

Топ ортаңғы тобы

Балалардың жасы 3 жас

Жоспардың құрылу кезеңі ҚЫРКҮЙЕК

| Дүйсенбі | Сейсенбі | Бейсенбі |
|--|--|--|
| <p>Жүру және тепе-теңдік сақтау жаттығулары. Мақсаты: Балаларды педагогпен бірге жаттығуларды орындауға, қимылды ойындарға қатысуға қызықтыру. Қарама-қарсы отырып, бір-біріне тура бағытта допты домалатуды және алға қарай жылжи отырып секіруді үйрету. Допты домалату кезінде қолдың қозғау күшін, қимыл үйлесімділігін, ұсақ сезім мүшелерін дамыту. ЖДЖ: Көзбен бағдарлай отырып, ауызша нұсқаулармен ойын түріндегі жаттығуларды (жануарлардың қозғалысына еліктеу) педагогпен бірге орындауға үйрету. Негізгі қимыл-қозғалыс жаттығулары: 1. Бір-біріне допты домалату. 2. 2-3 метр қашықтықта алға қарай жылжи отырып секіру. Ойын: Өз еріктерімен доптармен ойнау. Қорытынды: «Не естіледі?» ойынын ойнау.</p> | <p>Жалпы дамытушы жаттығулар. Мақсаты: Тізені бүгіп жазу (екіншісіне тұрып), еденде отырған қалпында, таяныштан ұстап отырып аяқтың ұшымен тұру, алға, жанына, артқа қадам жасау, аяқты алға, өкшеге қою; табандарды бүгу (жазу), қатарында тұрған – отырған адамға қолындағы затты бере отырып, тұлғасын оңға-солға бұру, шалқасынан жатқан қалыпта қолдары мен аяқтарын бірдей қимылдатып, аяқтарын көтеру және түсіру.. ЖДЖ: Көзбен бағдарлай отырып, ауызша нұсқаулармен ойын түріндегі жаттығуларды (жануарлардың қозғалысына еліктеу) педагогпен бірге орындауға үйрету. Негізгі қимыл-қозғалыс жаттығулары: 1. Тепе-теңдікті сақтай отырып, бір-бірінен 10 см қашықтықта орналасқан тақтай бойымен, еңіс тақта бойымен (20-30 см) жүру. Ойын: «Аю отыр апанда» ойынын ойнау. Қорытынды: «Құстар қанат қағады» тыныс алу жаттығуы.</p> | <p>Жүру және тепе-теңдік сақтау жаттығулары. Мақсаты: Еденде жатқан жолдың бойымен тура бағытта топпен жүру. Нысанаға дейін тура жолдың бойымен (ені 25-30 см, ұзындығы 2–3 м) жүру, ересектің көмегімен гимнастикалық тақтай бойымен (ені 25-30 см) жүру, ересектің көмегімен модульге (биіктігі 10–15 см) шығуға және одан түсуге үйрету, еденде жатқан лентадан (арқаннан) аттап өту. ЖДЖ: Бұрылу (оңға-солға), қолды кеуде тұсында айқастыру және екі жағына жазу, қолды шапалақтау; қолды алға, жоғары, жан-жаққа көтеру, оларды бүгіп, жазу. Негізгі қимыл-қозғалыс жаттығулары: 1. Жиектері шектелген тура жолақпен (ені 20-25 см, ұзындығы 2-2,5 м) жүру. 2. Ойын: «Доптарды себетке жинау» ойынын ойнау. Қорытынды: «Құстар қанат қағады» тыныс алу жаттығуы.</p> |

Тәрбиелеу - білім беру процесінің циклограммасы

Дене нұсқаушы: Мұрат Мереке Кәдірбекқызы

Білім беру ұйымы №43 «Гүлдәурен» балабақшасы МКҚК

Тексерілді:



Топ ортаңғы тобы

Балалардың жасы 3 жас

Жоспардың құрылу кезеңі ҚЫРКҮЙЕК

| Дүйсенбі | Сейсенбі | Бейсенбі |
|----------|----------|----------|
|----------|----------|----------|

| | | |
|---|--|---|
| <p>Жүру және тепе-теңдік сақтау жаттығулары. Мақсаты: Еденде жатқан жолдың бойымен тура бағытта топпен жүру. Нысанаға дейін тура жолдың бойымен (ені 25-30 см, ұзындығы 2–3 м) жүру, ересектің көмегімен гимнастикалық тақтай бойымен (ені 25-30 см) жүру, ересектің көмегімен модульге (биіктігі 10–15 см) шығуға және одан түсуге үйрету, еденде жатқан лентадан (арқаннан) аттап өту. ЖДЖ: Бұрылу (оңға-солға), қолды кеуде тұсында айқастыру және екі жағына жазу, қолды шапалақтау; қолды алға, жоғары, жан-жаққа көтеру, оларды бүгіп, жазу. Негізгі қимыл-қозғалыс жаттығулары: 1. Еденде 10-20 см қашықта (2 арқаннан тұратын жолақ арқылы) жатқан арқаннан секіру. Ойын: «Кім жақсы еңбектейді» ойынын ойнау. Қорытынды: «Өз орныңды тап!»</p> | <p>Шеңбермен жүру. Мақсаты: Балаларды шеңбер құру және шеңбер бойы жүру және жүгіруге жаттықтыру. Гимнастикалық орындықтың үстімен жүру дағдыларын қалыптастыру. Жаттығулар орындау кезінде дұрыс тыныс ала білуге дағдыландыру. ЖДЖ: Бұрылу (оңға-солға), қолды кеуде тұсында айқастыру және екі жағына жазу, қолды шапалақтау; қолды алға, жоғары, жан-жаққа көтеру, оларды бүгіп, жазу, саусақтарын ашып жұму. Негізгі қимыл-қозғалыс жаттығулары: 1. Гимнастикалық орындықтың үстімен жүру. 2. Шеңбер құру және шеңбер бойы жүру және жүгіруді қайталап бекіту. Ойын: «Допты қуып жет» ойынын ойнау Қортынды: «Допты үрлеу» тыныс алу жаттығуларын жасау.</p> | <p>Шеңбермен жүру. Мақсаты: Педагогтің артынан жүру, жұптасып жүру, шеңбер бойымен қол ұстасып жүру, қарқынды өзгерте отырып жүру, бағытты өзгерте отырып жүру, жүруден жүгіруге ауысу, музыкаға сәйкес қимыл жасауға дағдыландыру. Доптарды бір-біріне домалатуды үйрету. ЖДЖ: Бұрылу (оңға-солға), қолды кеуде тұсында айқастыру және екі жағына жазу, қолды шапалақтау; қолды алға, жоғары, жан-жаққа көтеру, оларды бүгіп, жазу, саусақтарын ашып жұму. Негізгі қимыл-қозғалыс жаттығулары: 1. Доптарды бір-біріне домалату. 2. Еденде жатқан арқаннан секіруді қайталау. Ойын: «Мысық пен тышқандар» ойынын ойнау. Қорытынды: «Бокс» тыныс алу жаттығуын жасау.</p> |
|---|--|---|

Тәрбиелеу - білім беру процесінің циклограммасы

Дене нұсқаушы: Мұрат Мереке Кәдірбекқызы

Тексерілді:



Білім беру ұйымы №43 «Гүлдәурен» балабақшасы МКҚК

Топ ортаңғы тобы

Балалардың жасы 3 жас


Жоспардың құрылу кезеңі ҚЫРКҮЙЕК

| Дүйсенбі | Сейсенбі | Бейсенбі |
|---|---|--|
| <p>Топпен жүру. Мақсаты: Балаларды барлық топпен жүруге, жүгіруге әрі қарай жалғастыру. Ұзындығы 2,5-2 м, ені 25 см (2 жаста), 20 см (3 жаста) тақтай бойымен жүру, жіптен немесе таяқтан аттап өту жаттығуларын үйрету. Дене аяқ,</p> | <p>Жүру және тепе-теңдік сақтау жаттығулары. Мақсаты: Еденде жатқан жолдың бойымен тура бағытта топпен жүру. Нысанаға дейін тура жолдың бойымен (ені 25-30 см, ұзындығы 2–3 м) жүру, ересектің көмегімен</p> | <p>Шеңбермен жүру. Мақсаты: Педагогтің артынан жүру, жұптасып жүру, шеңбер бойымен қол ұстасып жүру, қарқынды өзгерте отырып жүру, бағытты өзгерте отырып жүру, жүруден жүгіруге ауысу, Алақан мен тізеге</p> |

| | | |
|--|--|---|
| <p>табан бұлшықеттерін дамыту. ЖДЖ: Бұрылу (оңға-солға), қолды кеуде тұсында айқастыру және екі жағына жазу, қолды шапалақтау; қолды алға, жоғары, жан-жаққа көтеру, оларды бүгіп, жазу, саусақтарын ашып жұму. Негізгі қимыл-қозғалыс жаттығулары: 1. Ұзындығы 2,5-2 м, ені 25 см (2 жаста), 20 см (3 жаста) тақтай бойымен жүру, жіптен немесе таяқтан аттап өту. Ойын: «Ненің жүрісі?» ойынын ойнау. Қорытынды: Балаларды жалпы мадақтау. Тыныс алу жаттығуын жасау.</p> | <p>гимнастикалық тақтай бойымен (ені 25-30 см) жүру, ересектің көмегімен модульге (биіктігі 10–15 см) шығу. ЖДЖ: Бұрылу (оңға-солға), қолды кеуде тұсында айқастыру және екі жағына жазу, қолды шапалақтау; қолды алға, жоғары, жан-жаққа көтеру, оларды бүгіп, жазу. Негізгі қимыл-қозғалыс жаттығулары: 1. Бірқалыпты жүгіру, шашырап, берілген бағытта, әртүрлі қарқынмен, аяқтың ұшымен жүгіру. Ойын: «Маған қарай еңбекте» ойынын ойнау. Қорытынды: Тыныс алу жаттығуын орындау.</p> | <p>тіреле, тура бағытта еңбектеу. Берілген белгіге көңіл аударуға дағдыландыру. Табан, тізе бұлшықеттерін нығайту. ЖДЖ: Тізені бүгіп жазу (екіншісіне тұрып), еденде отырған қалпында, таяныштан ұстап отырып аяқтың ұшымен тұру, алға, жанына, артқа қадам жасау, аяқты алға, өкшеге қою. Негізгі қимыл-қозғалыс жаттығулары: 1. Алақан мен тізеге тіреле, тура бағытта еңбектеу. Ойын: «Қояным, қояным тұршы» ойынын ойнау. Қорытынды: «Бокс» тыныс алу жаттығуы</p> |
|--|--|---|

Тәрбиелеу - білім беру процесінің циклограммасы

Дене нұсқаушы: Мұрат Мереке Кәдірбекқызы

Тексерілді: 

Білім беру ұйымы №43 «Гүлдәурен» балабақшасы МКҚК

Топ ортаңғы тобы

Балалардың жасы 3 жас


Жоспардың құрылу кезеңі ҚАЗАН

| Дүйсенбі | Сейсенбі | Бейсенбі |
|--|---|--|
| <p>Негізгі қимылдар: Жүру. Мақсаты: Әртүрлі бағытта және берілген бағытта шеңбер бойымен, қолдарын әртүрлі қалыпта ұстап, бір-бірінің қолдарынан ұстап, аяқтың ұшымен жүру, шағын топпен және бүкіл топпен қарқынды өзгерте отырып, белгі бойынша тоқтап, иректелген лентаның бойымен жүру. ЖДЖ: Тізені бүгіп жазу (екіншісіне тұрып), еденде отырған қалпында, таяныштан ұстап отырып аяқтың ұшымен тұру, алға, жанына, артқа қадам жасау, аяқты алға, өкшеге қою.</p> | <p>Жүру, жүгіру. Мақсаты: Балалардың жүру, жүгіру дағдыларын қалыптас-тыру. Алақан мен тізеге тіреле, тура бағытта еңбектеуді қайталап, бекіту. Берілген белгіге көңіл аударуға жаттықтыру. Қос аяқтап алға қарай секіруді үйрету. Көз мөлшерін дамыту және табан бұлшықеттерін нығайту. ЖДЖ: Тізені бүгіп жазу (екіншісіне тұрып), еденде отырған қалпында, таяныштан ұстап отырып аяқтың ұшымен тұру, алға, жанына, артқа қадам жасау, аяқты алға, өкшеге қою. Негізгі қимыл-қозғалыс жаттығулары:</p> | <p>Жүру, жүгіру. Мақсаты: Педагогтің артынан жүру, жұптасып жүру, шеңбер бойымен қол ұстасып жүру, қарқынды өзгерте отырып жүру, бағытты өзгерте отырып жүру, жүруден жүгіруге ауысу, Еңбектеу кезінде қол мен аяқтың қимылдарын үйлестіре білуге; көтеріңкі (зат үстінде) тіреуде тепе-теңдік сақтау. Берілген белгіге көңіл аудару, қимыл-қозғалысты белгі бойынша орындау қабілеттерін жетілдіру. Достық қарым-қатынасқа тәрбиелеу. ЖДЖ: Тізені бүгіп жазу (екіншісіне тұрып),</p> |

| | | |
|---|--|---|
| <p>Негізгі қимыл-қозғалыс жаттығулары: 1. Допты қақпа арқылы домалату. 2. Қос аяқтап алға секіруді бекіту. Ойын: «Көжектің үйі» ойыны. Қорытынды: «Допты үрлеу» тыныс алу жаттығуын жасау.</p> | <p>1. Қос аяқтап алға қарай секіру. 2.3-4 таяқшалардан аттап өту. Ойын: «Аю мен қояндар» ойынын ойнау. Қорытынды: «Құстар қанат қағады» тыныс алу жаттығуы.</p> | <p>еденде отырған қалпында, таяныштан ұстап отырып аяқтың ұшымен тұру, алға, жанына, артқа қадам жасау, аяқты алға, өкшеге қою. Негізгі қимыл-қозғалыс жаттығулары: 1. Бірнеше доға астынан еңбектеу. 2. Допты қақпа арқылы домалатуды қайталау. Ойын: «Апандағы аю» ойынын ойнау. Қорытынды: «Денені еркін ұста» баяу әуен ырғағымен демалу.</p> |
|---|--|---|

Тәрбиелеу - білім беру процесінің циклограммасы

Дене нұсқаушы: Мұрат Мереке Кәдірбекқызы

Тексерілді: 

Білім беру ұйымы №43 «Гүлдәурен» балабақшасы МКҚК

Топ ортаңғы тобы

Балалардың жасы 3 жас

Жоспардың құрылу кезеңі ҚАЗАН

| Дүйсенбі | Сейсенбі | Бейсенбі |
|---|--|---|
| <p>Топпен жүру. Мақсаты: Балаларды барлық топпен жүруге, жүгіруге әрі қарай жалғастыру. Ұзындығы 2,5-2 м, ені 25 см (2 жаста), 20 см (3 жаста) тақтай бойымен жүру, жіптен немесе таяқтан аттап өту жаттығуларын үйрету. Дене аяқ, табан бұлшықеттерін дамыту. ЖДЖ: Бұрылу (оңға-солға), қолды кеуде тұсында айқастыру және екі жағына жазу, қолды шапалақтау; қолды алға, жоғары, жан-жаққа көтеру, оларды бүгіп, жазу, саусақтарын ашып жұму. Негізгі қимыл-қозғалыс жаттығулары: 1. Ұзындығы 2,5-2 м, ені 25 см (2 жаста), 20 см (3 жаста) тақтай бойымен жүру, жіптен немесе таяқтан аттап өту. Ойын: «Ненің жүрісі?» ойынын ойнау. Қорытынды: Балаларды жалпы мадақтау. Тыныс алу жаттығуын жасау.</p> | <p>Негізгі қимылдар: Жүру. Мақсаты: Әртүрлі бағытта және берілген бағытта шеңбер бойымен, қолдарын әртүрлі қалыпта ұстап, бір-бірінің қолдарынан ұстап, аяқтың ұшымен жүру, шағын топпен және бүкіл топпен қарқынды өзгерте отырып, белгі бойынша тоқтап, иректелген лентаның бойымен жүру. ЖДЖ: Бұрылу (оңға-солға), қолды кеуде тұсында айқастыру және екі жағына жазу, қолды шапалақтау; қолды алға, жоғары, жан-жаққа көтеру, оларды бүгіп, жазу, саусақтарын ашып жұму. Негізгі қимыл-қозғалыс жаттығулары: 1. Бірқалыпты жүгіру, шашырап, берілген бағытта, әртүрлі қарқынмен, заттардың арасымен шеңбер бойынша, аяқтың ұшымен жүгіру. Ойын: «Маған қарай еңбекте» ойынын ойнау. Қорытынды: Тыныс алу жаттығуын</p> | <p>Жүру, жүгіру. Мақсаты: Педагогтің артынан жүру, жұптасып жүру, шеңбер бойымен қол ұстасып жүру, қарқынды өзгерте отырып жүру, бағытты өзгерте отырып жүру, жүруден жүгіруге ауысу, Алақан мен тізеге тіреле, тура бағытта еңбектеу. Берілген белгіге көңіл аударуға дағдыландыру. Табан, тізе бұлшықеттерін нығайту. ЖДЖ: Тізені бүгіп жазу (екіншісіне тұрып), еденде отырған қалпында, таяныштан ұстап отырып аяқтың ұшымен тұру, алға, жанына, артқа қадам жасау, аяқты алға, өкшеге қою. Негізгі қимыл-қозғалыс жаттығулары: 1. Алақан мен тізеге тіреле, тура бағытта еңбектеу. Ойын: «Қояным, қояным тұршы» ойынын ойнау. Қорытынды: «Бокс» тыныс алу жаттығуы</p> |

орындау.

Тәрбиелеу - білім беру процесінің циклограммасы

Дене нұсқаушы: Мұрат Мереке Кәдірбекқызы

Тексерілді:



Білім беру ұйымы №43 «Гүлдәурен» балабақшасы МКҚК

Топ ортаңғы тобы

Балалардың жасы 3 жас

Жоспардың құрылу кезеңі ҚАЗАН

| Дүйсенбі | Сейсенбі | Бейсенбі |
|---|--|--|
| <p>Шеңбер бойымен жүру. Мақсаты: Шеңбер бойымен қол ұстасып жүру, қарқынды өзгерте отырып жүру, бағытты өзгерте отырып жүру, жүруден жүгіруге ауысу, бағдар бойынша жүру (кілемнің бойы-мен, жіпке дейін), кедергілерден аттап жүру. Допты қақпа арқылы домалатуға үйрету. Көз мөлшерін дамыту және қол, иық, дене бұлшықеттерін нығайту. ЖДЖ: Тізені бүгіп жазу (екіншісіне тұрып), еденде отырған қалпында, таяныштан ұстап отырып аяқтың ұшымен тұру, алға, жанына, артқа қадам жасау, аяқты алға, өкшеге қою. Негізгі қимыл-қозғалыс жаттығулары: 1. Допты қақпа арқылы домалату. 2. Қос аяқтап алға секіруді бекіту. Ойын: «Көжектің үйі» ойыны. Қорытынды: «Допты үрлеу» тыныс алу жаттығуын жасау.</p> | <p>Жүру, жүгіру. Мақсаты: Балалардың жүру, жүгіру дағдыларын қалыптас-тыру. Алақан мен тізеге тіреле, тура бағытта еңбектеуді қайталап, бекіту. Берілген белгіге көңіл аударуға жаттықтыру. Қос аяқтап алға қарай секіруді үйрету. Көз мөлшерін дамыту және табан бұлшықеттерін нығайту. ЖДЖ: Тізені бүгіп жазу (екіншісіне тұрып), еденде отырған қалпында, таяныштан ұстап отырып аяқтың ұшымен тұру, алға, жанына, артқа қадам жасау, аяқты алға, өкшеге қою. Негізгі қимыл-қозғалыс жаттығулары: 1. Қос аяқтап алға қарай секіру. 2. 3-4 таяқшалардан аттап өту. Ойын: «Аю мен қояндар» ойынын ойнау. Қорытынды: «Құстар қанат қағады» тыныс алу жаттығуы.</p> | <p>Жүру, жүгіру. Мақсаты: Педагогтің артынан жүру, жұптасып жүру, шеңбер бойымен қол ұстасып жүру, қарқынды өзгерте отырып жүру, бағытты өзгерте отырып жүру, жүруден жүгіруге ауысу, Еңбектеу кезінде қол мен аяқтың қимылдарын үйлестіре білуге; көтеріңкі (зат үстінде) тіреуде тепе-теңдік сақтау. Берілген белгіге көңіл аудару, қимыл-қозғалысты белгі бойынша орындау қабілеттерін жетілдіру. Достық қарым-қатынасқа тәрбиелеу. ЖДЖ: Тізені бүгіп жазу (екіншісіне тұрып), еденде отырған қалпында, таяныштан ұстап отырып аяқтың ұшымен тұру, алға, жанына, артқа қадам жасау, аяқты алға, өкшеге қою. Негізгі қимыл-қозғалыс жаттығулары: 1. Бірнеше доға астынан еңбектеу. 2. Допты қақпа арқылы домалатуды қайталау. Ойын: «Апандағы аю» ойынын ойнау. Қорытынды: «Денені еркін ұста» баяу әуен ырғағымен демалу.</p> |

Тәрбиелеу - білім беру процесінің циклограммасы

Дене нұсқаушы: Мұрат Мереке Кәдірбекқызы

Тексерілді:



Білім беру ұйымы №43 «Гүлдәурен» балабақшасы МКҚК

Топ ортаңғы тобы

Балалардың жасы 3 жас
 Жоспардың құрылу кезеңі ҚАЗАН

| Дүйсенбі | Сейсенбі | Бейсенбі |
|--|---|--|
| <p>Дене аяқ, табан бұлшықеттерін дамыту. Мақсаты: Балаларды барлық топпен жүруге, жүгіруге әрі қарай жалғастыру. Ұзындығы 2,5-2 м, ені 25 см (2 жаста), 20 см (3 жаста) тақтай бойымен жүру, жіптен немесе таяқтан аттап өту жаттығуларын үйрету. Дене аяқ, табан бұлшықеттерін дамыту. ЖДЖ: Бұрылу (оңға-солға), қолды кеуде тұсында айқастыру және екі жағына жазу, қолды шапалақтау; қолды алға, жоғары, жан-жаққа көтеру, оларды бүгіп, жазу, саусақтарын ашып жұму. Негізгі қимыл-қозғалыс жаттығулары: 1. Ұзындығы 2,5-2 м, ені 25 см (2 жаста), 20 см (3 жаста) тақтай бойымен жүру, жіптен немесе таяқтан аттап өту. Ойын: «Ненің жүрісі?» ойынын ойнау. Қорытынды: Балаларды жалпы мадақтау. Тыныс алу жаттығуын жасау.</p> | <p>Негізгі қимылдар: Жүру. Мақсаты: Әртүрлі бағытта және берілген бағытта шеңбер бойымен, қолдарын әртүрлі қалыпта ұстап, бір-бірінің қолдарынан ұстап, аяқтың ұшымен жүру, шағын топпен және бүкіл топпен қарқынды өзгерте отырып, белгі бойынша тоқтап, иректелген лентаның бойымен жүру. ЖДЖ: Бұрылу (оңға-солға), қолды кеуде тұсында айқастыру және екі жағына жазу, қолды шапалақтау; қолды алға, жоғары, жан-жаққа көтеру, оларды бүгіп, жазу, саусақтарын ашып жұму. Негізгі қимыл-қозғалыс жаттығулары: 1. Бірқалыпты жүгіру, шашырап, берілген бағытта, әртүрлі қарқынмен, заттардың арасымен шеңбер бойынша, аяқтың ұшымен жүгіру. Ойын: «Маған қарай еңбекте» ойынын ойнау. Қорытынды: Тыныс алу жаттығуын орындау.</p> | <p>Шеңбер бойымен жүру. Мақсаты: Педагогтің артынан жүру, жұптасып жүру, шеңбер бойымен қол ұстасып жүру, қарқынды өзгерте отырып жүру, бағытты өзгерте отырып жүру, жүруден жүгіруге ауысу, Алақан мен тізеге тіреле, тура бағытта еңбектеу. Берілген белгіге көңіл аударуға дағдыландыру. Табан, тізе бұлшықеттерін нығайту. ЖДЖ: Тізені бүгіп жазу (екіншісіне тұрып), еденде отырған қалпында, таяныштан ұстап отырып аяқтың ұшымен тұру, алға, жанына, артқа қадам жасау, аяқты алға, өкшеге қою. Негізгі қимыл-қозғалыс жаттығулары: 1. Алақан мен тізеге тіреле, тура бағытта еңбектеу. Ойын: «Қояным, қояным тұршы» ойынын ойнау. Қорытынды: «Бокс» тыныс алу жаттығуы</p> |

Тәрбиелеу - білім беру процесінің циклограммасы

Дене нұсқаушы: Мұрат Мереке Кәдірбекқызы

Тексерілді:



Білім беру ұйымы №43 «Гүлдәурен» балабақшасы МКҚК

Топ ортаңғы тобы

Балалардың жасы 3 жас

Жоспардың құрылу кезеңі ҚАЗАН

| Дүйсенбі | Сейсенбі | Бейсенбі |
|--|--|--|
| <p>Тепе-теңдік сақтау жаттығулары. Мақсаты: Тура жолмен, сызықтармен шектелген (ені 20-25 см, ұзындығы 2-2,5 м)</p> | <p>Шеңбер бойымен жүру. Мақсаты: Балалардың жүру, жүгіру дағдыларын қалыптас-тыру. Алақан мен</p> | <p>Шеңбер бойымен жүру. Мақсаты: Педагогтің артынан жүру, жұптасып жүру, шеңбер бойымен қол</p> |

| | | |
|--|---|--|
| <p>жіптің бойымен, гимнастикалық скамейканың үстімен жүру. Қимылды ойындар. Балаларды ересектермен бірге қимылдары жеңіл, мазмұны қарапайым қимылды ойындар ойнауға ынталандыру. ЖДЖ: Тізені бүгіп жазу (екіншісіне тұрып), еденде отырған қалпында, таяныштан ұстап отырып аяқтың ұшымен тұру, алға, жанына, артқа қадам жасау, аяқты алға, өкшеге қою. Негізгі қимыл-қозғалыс жаттығулары: 1. Допты қақпа арқылы домалату. 2. Қос аяқтап алға секіруді бекіту. Ойын: «Көжектің үйі» ойыны. Қорытынды: «Допты үрлеу» тыныс алу жаттығуын жасау.</p> | <p>тізеге тіреле, тура бағытта еңбектеуді қайталап, бекіту. Берілген белгіге көңіл аударуға жаттықтыру. Қос аяқтап алға қарай секіруді үйрету. Көз мөлшерін дамыту және табан бұлшықеттерін нығайту. ЖДЖ: Тізені бүгіп жазу (екіншісіне тұрып), еденде отырған қалпында, таяныштан ұстап отырып аяқтың ұшымен тұру, алға, жанына, артқа қадам жасау, аяқты алға, өкшеге қою. Негізгі қимыл-қозғалыс жаттығулары: 1. Қос аяқтап алға қарай секіру. 2.3-4 таяқшалардан аттап өту. Ойын: «Аю мен қояндар» ойынын ойнау. Қорытынды: «Құстар қанат қағады» тыныс алу жаттығуы.</p> | <p>ұстасып жүру, қарқынды өзгерте отырып жүру, бағытты өзгерте отырып жүру, жүруден жүгіруге ауысу, Еңбектеу кезінде қол мен аяқтың қимылдарын үйлестіре білуге; көтеріңкі (зат үстінде) тіреуде тепе-теңдік сақтау. Берілген белгіге көңіл аудару, қимыл-қозғалысты белгі бойынша орындау қабілеттерін жетілдіру. Достық қарым-қатынасқа тәрбиелеу. ЖДЖ: Тізені бүгіп жазу (екіншісіне тұрып), еденде отырған қалпында, таяныштан ұстап отырып аяқтың ұшымен тұру, алға, жанына, артқа қадам жасау, аяқты алға, өкшеге қою. Негізгі қимыл-қозғалыс жаттығулары: 1. Бірнеше доға астынан еңбектеу. 2. Допты қақпа арқылы домалатуды қайталау. Ойын: «Апандағы аю» ойынын ойнау. Қорытынды: «Денені еркін ұста» баяу әуен ырғағымен демалу.</p> |
|--|---|--|

Тәрбиелеу - білім беру процесінің циклограммасы

Дене нұсқаушы: Мұрат Мереке Кәдірбекқызы

Тексерілді:



Білім беру ұйымы №43 «Гүлдәурен» балабақшасы МКҚК

Топ ортаңғы тобы

Балалардың жасы 3 жас


Жоспардың құрылу кезеңі ҚАРАША

| Дүйсенбі | Сейсенбі | Бейсенбі |
|--|--|--|
| <p>Домалату, лақтыру. Мақсаты: Допты бір қолмен және екі қолмен ұстау, көлемдері әртүрлі доптар мен шарларды жинау, оларды өз бетінше себетке (жәшікке) салу, шарларды домалату, допты екі қолмен алға лақтыру, допты алға домалату (отырып, тұрып), допты (диаметрі 6–8 см) төменге, қашықтыққа лақтыру. ЖДЖ: Бұрылу (оңға-солға), қолды кеуде тұсында айқастыру және екі жағына жазу, қолды шапалақтау; қолды алға, жоғары, жан-жаққа көтеру, оларды бүгіп, жазу,</p> | <p>Тепе-теңдік сақтау жаттығулары. Мақсаты: Тура жолмен, сызықтармен шектелген (ені 20-25 см, ұзындығы 2-2,5 м) жіптің бойымен, гимнастикалық скамейканың үстімен жүру. Қимылды ойындар. Балаларды ересектермен бірге қимылдары жеңіл, мазмұны қарапайым қимылды ойындар ойнауға ынталандыру. ЖДЖ: Бұрылу (оңға-солға), қолды кеуде тұсында айқастыру және екі жағына жазу,</p> | <p>Домалату, лақтыру. Мақсаты: Допты бір қолмен және екі қолмен ұстау, көлемдері әртүрлі доптар мен шарларды жинау, оларды өз бетінше себетке (жәшікке) салу, шарларды домалату, допты екі қолмен алға лақтыру, допты алға домалату (отырып, тұрып), допты (диаметрі 6–8 см) төменге, қашықтыққа лақтыру. ЖДЖ: Тізені бүгіп жазу (екіншісіне тұрып), еденде отырған қалпында, таяныштан ұстап отырып аяқтың ұшымен тұру, алға, жанына, артқа қадам жасау, аяқты алға, өкшеге қою.</p> |

| | | |
|---|--|---|
| <p>саусақтарын ашып жұму.</p> <p>Негізгі қимыл-қозғалыс жаттығулары: 1. Ұзындығы 2,5-2 м, ені 25 см (2 жаста), 20 см (3 жаста) тақтай бойымен жүру, жіптен немесе таяқтан аттап өту.</p> <p>Ойын: «Ненің жүрісі?» ойынын ойнау.</p> <p>Қорытынды: Балаларды жалпы мадақтау. Тыныс алу жаттығуын жасау.</p> | <p>қолды шапалақтау; қолды алға, жоғары, жан-жаққа көтеру, оларды бүгіп, жазу, саусақтарын ашып жұму.</p> <p>Негізгі қимыл-қозғалыс жаттығулары: 1. Бірқалыпты жүгіру, шашырап, берілген бағытта, әртүрлі қарқынмен, заттардың арасымен шеңбер бойынша, аяқтың ұшымен жүгіру.</p> <p>Ойын: «Маған қарай еңбекте» ойынын ойнау.</p> <p>Қорытынды: Тыныс алу жаттығуын орындау.</p> | <p>Негізгі қимыл-қозғалыс жаттығулары: 1. Алақан мен тізеге тіреле, тура бағытта еңбектеу.</p> <p>Ойын: «Қояным, қояным тұршы» ойынын ойнау.</p> <p>Қорытынды: «Бокс» тыныс алу жаттығуы</p> |
|---|--|---|

Тәрбиелеу - білім беру процесінің циклограммасы

Дене нұсқаушы: Мұрат Мереке Кәдірбекқызы

Тексерілді: 

Білім беру ұйымы №43 «Гүлдәурен» балабақшасы МКҚК

Топ ортаңғы тобы

Балалардың жасы 3 жас


Жоспардың құрылу кезеңі ҚАРАША

| Дүйсенбі | Сейсенбі | Бейсенбі |
|---|---|---|
| <p>Тепе-теңдік сақтау жаттығулары. Мақсаты: Тура жолмен, сызықтармен шектелген (ені 20-25 см, ұзындығы 2-2,5 м) жіптің бойымен, гимнастикалық скамейканың үстімен жүру.</p> <p>Қимылды ойындар. Балаларды ересектермен бірге қимылдары жеңіл, мазмұны қарапайым қимылды ойындар ойнауға ынталандыру.</p> <p>ЖДЖ: Бұрылу (оңға-солға), қолды кеуде тұсында айқастыру және екі жағына жазу, қолды шапалақтау; қолды алға, жоғары, жан-жаққа көтеру, оларды бүгіп, жазу, саусақтарын ашып жұму.</p> <p>Негізгі қимыл-қозғалыс жаттығулары: 1. Ұзындығы 2,5-2 м, ені 25 см (2 жаста), 20 см (3 жаста) тақтай бойымен жүру, жіптен</p> | <p>Домалату, лақтыру. Мақсаты: Допты бір қолмен және екі қолмен ұстау, көлемдері әртүрлі доптар мен шарларды жинау, оларды өз бетінше себетке (жәшікке) салу, шарларды домалату, допты екі қолмен алға лақтыру, допты алға домалату (отырып, тұрып), допты (диаметрі 6–8 см) төменге, қашықтыққа лақтыру.</p> <p>ЖДЖ: Бұрылу (оңға-солға), қолды кеуде тұсында айқастыру және екі жағына жазу, қолды шапалақтау; қолды алға, жоғары, жан-жаққа көтеру, оларды бүгіп, жазу, саусақтарын ашып жұму.</p> <p>Негізгі қимыл-қозғалыс жаттығулары: 1. Бірқалыпты жүгіру, шашырап, берілген бағытта, әртүрлі қарқынмен, заттардың арасымен шеңбер бойынша, аяқтың ұшымен жүгіру.</p> | <p>Домалату, лақтыру. Мақсаты: Допты бір қолмен және екі қолмен ұстау, көлемдері әртүрлі доптар мен шарларды жинау, оларды өз бетінше себетке (жәшікке) салу, шарларды домалату, допты екі қолмен алға лақтыру, допты алға домалату (отырып, тұрып), допты (диаметрі 6–8 см) төменге, қашықтыққа лақтыру.</p> <p>ЖДЖ: Тізені бүгіп жазу (екіншісіне тұрып), еденде отырған қалпында, таяныштан ұстап отырып аяқтың ұшымен тұру, алға, жанына, артқа қадам жасау, аяқты алға, өкшеге қою.</p> <p>Негізгі қимыл-қозғалыс жаттығулары: 1. Алақан мен тізеге тіреле, тура бағытта еңбектеу.</p> <p>Ойын: «Қояным, қояным тұршы» ойынын ойнау.</p> <p>Қорытынды: «Бокс» тыныс алу жаттығуы</p> |

| | | |
|---|---|--|
| <p>немесе таяқтан аттап өту. Ойын: «Ненің жүрісі?» ойынын ойнау. Қорытынды: Балаларды жалпы мадақтау. Тыныс алу жаттығуын жасау.</p> | <p>Ойын: «Маған қарай еңбекте» ойынын ойнау. Қорытынды: Тыныс алу жаттығуын орындау.</p> | |
|---|---|--|

Тәрбиелеу - білім беру процесінің циклограммасы

Дене нұсқаушы: Мұрат Мереке Кәдірбекқызы

Тексерілді: 

Білім беру ұйымы №43 «Гүлдәурен» балабақшасы МКҚК

Топ ортаңғы тобы

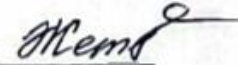
Балалардың жасы 3 жас

Жоспардың құрылу кезеңі ҚАРАША

| Дүйсенбі | Сейсенбі | Бейсенбі |
|---|---|---|
| <p>Шеңбермен жүру. Мақсаты: Шеңбер бойымен қол ұстасып жүру, қарқынды өзгерте отырып жүру, бағытты өзгерте отырып жүру, жүруден жүгіруге ауысу, бағдар бойынша жүру (кілемнің бойы-мен, жіпке дейін), кедергілерден аттап жүру. Допты қақпа арқылы домалатуға үйрету. Көз мөлшерін дамыту және қол, иық, дене бұлшықеттерін нығайту. ЖДЖ: Тізені бүгіп жазу (екіншісіне тұрып), еденде отырған қалпында, таяныштан ұстап отырып аяқтың ұшымен тұру, алға, жанына, артқа қадам жасау, аяқты алға, өкшеге қою. Негізгі қимыл-қозғалыс жаттығулары: 1. Допты қақпа арқылы домалату. 2. Қос аяқтап алға секіруді бекіту. Ойын: «Көжектің үйі» ойыны. Қорытынды: «Допты үрлеу» тыныс алу жаттығуын жасау.</p> | <p>Тепе-теңдік сақтау жаттығулары. Мақсаты: Тура жолмен, сызықтармен шектелген (ені 20-25 см, ұзындығы 2-2,5 м) жіптің бойымен, гимнастикалық скамейканың үстімен жүру. Қимылды ойындар. Балаларды ересектермен бірге қимылдары жеңіл, мазмұны қарапайым қимылды ойындар ойнауға ынталандыру. ЖДЖ: Тізені бүгіп жазу (екіншісіне тұрып), еденде отырған қалпында, таяныштан ұстап отырып аяқтың ұшымен тұру, алға, жанына, артқа қадам жасау, аяқты алға, өкшеге қою. Негізгі қимыл-қозғалыс жаттығулары: 1. Қос аяқтап алға қарай секіру. 2.3-4 таяқшалардан аттап өту. Ойын: «Аю мен қояндар» ойынын ойнау. Қорытынды: «Кұстар қанат қағады» тыныс алу жаттығуы.</p> | <p>Жүру. Мақсаты: Педагогтің артынан жүру, жұптасып жүру, шеңбер бойымен қол ұстасып жүру, қарқынды өзгерте отырып жүру, бағытты өзгерте отырып жүру, жүруден жүгіруге ауысу, Еңбектеу кезінде қол мен аяқтың қимылдарын үйлестіре білуге; көтеріңкі (зат үстінде) тіреуде тепе-теңдік сақтау. Берілген белгіге көңіл аудару, қимыл-қозғалысты белгі бойынша орындау қабілеттерін жетілдіру. Достық қарым-қатынасқа тәрбиелеу. ЖДЖ: Тізені бүгіп жазу (екіншісіне тұрып), еденде отырған қалпында, таяныштан ұстап отырып аяқтың ұшымен тұру, алға, жанына, артқа қадам жасау, аяқты алға, өкшеге қою. Негізгі қимыл-қозғалыс жаттығулары: 1. Бірнеше доға астынан еңбектеу. 2. Допты қақпа арқылы домалатуды қайталау. Ойын: «Апандағы аю» ойынын ойнау. Қорытынды: «Денені еркін ұста» баяу әуен ырғағымен демалу.</p> |

Тәрбиелеу - білім беру процесінің циклограммасы

Дене нұсқаушы: Мұрат Мереке Кәдірбекқызы

Тексерілді: 

Білім беру ұйымы №43 «Гүлдәурен» балабақшасы МКҚК

Топ ортаңғы тобы

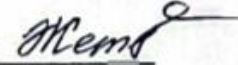
Балалардың жасы 3 жас

Жоспардың құрылу кезеңі ҚАРАША

| Дүйсенбі | Сейсенбі | Бейсенбі |
|--|--|---|
| <p>Баланы күн тәртібіне біртіндеп үйрету. Мақсаты: Тамақтану алдында және лас болған кезде қолын жуу, 1 жас 1ай - 1 жас 3 айда қою тамақты қасықпен өз бетінше жеуге, ал 1 жас 6 айда – сорпа тамақты ішуге үйрету (нанды сорпамен бірге ішу, тек өз тәрелкесіндегі тамақты ішу), ересектің көмегімен майлықты қолдану, тамақтан соң ересектерге ілтипат білдіру. ЖДЖ: Бұрылу (оңға-солға), қолды кеуде тұсында айқастыру және екі жағына жазу, қолды шапалақтау; қолды алға, жоғары, жан-жаққа көтеру, оларды бүгіп, жазу, саусақтарын ашып жұму. Негізгі қимыл-қозғалыс жаттығулары: 1. Ұзындығы 2,5-2 м, ені 25 см (2 жаста), 20 см (3 жаста) тақтай бойымен жүру, жіптен немесе таяқтан аттап өту. Ойын: «Ненің жүрісі?» ойынын ойнау. Қорытынды: Балаларды жалпы мадақтау. Тыныс алу жаттығуын жасау.</p> | <p>Тепе-теңдік сақтау жаттығулары. Мақсаты: Шағын топпен және бүкіл топпен қарқынды өзгерте отырып, белгі бойынша тоқтап, иректелген лентаның бойымен жүру. Қимылды ойындар. Балалардың ойынға қызығушылығын дамытуға ықпал ете отырып, негізгі қимылдарды (жүру, жүгіру, лақтыру, домалату) жетілдіру. ЖДЖ: Бұрылу (оңға-солға), қолды кеуде тұсында айқастыру және екі жағына жазу, қолды шапалақтау; қолды алға, жоғары, жан-жаққа көтеру, оларды бүгіп, жазу, саусақтарын ашып жұму. Негізгі қимыл-қозғалыс жаттығулары: 1. Бірқалыпты жүгіру, шашырап, берілген бағытта, әртүрлі қарқынмен, заттардың арасымен шеңбер бойынша, аяқтың ұшымен жүгіру. Ойын: «Маған қарай еңбекте» ойынын ойнау. Қорытынды: Тыныс алу жаттығуын орындау.</p> | <p>Баланы күн тәртібіне біртіндеп үйрету. Мақсаты: Тамақтану алдында және лас болған кезде қолын жуу, 1 жас 1ай - 1 жас 3 айда қою тамақты қасықпен өз бетінше жеуге, ал 1 жас 6 айда – сорпа тамақты ішуге үйрету (нанды сорпамен бірге ішу, тек өз тәрелкесіндегі тамақты ішу), ересектің көмегімен майлықты қолдану, тамақтан соң ересектерге ілтипат білдіру. ЖДЖ: Тізені бүгіп жазу (екіншісіне тұрып), еденде отырған қалпында, таяныштан ұстап отырып аяқтың ұшымен тұру, алға, жанына, артқа қадам жасау, аяқты алға, өкшеге қою. Негізгі қимыл-қозғалыс жаттығулары: 1. Алақан мен тізеге тіреле, тура бағытта еңбектеу. Ойын: «Қояным, қояным тұршы» ойынын ойнау. Қорытынды: «Бокс» тыныс алу жаттығуы</p> |

Тәрбиелеу - білім беру процесінің циклограммасы

Дене нұсқаушы: Мұрат Мереке Кәдірбекқызы

Тексерілді: 

Білім беру ұйымы №43 «Гүлдәурен» балабақшасы МКҚК

Топ ортаңғы тобы

Балалардың жасы 3 жас

Жоспардың құрылу кезеңі ЖЕЛТОҚСАН

| Дүйсенбі | Сейсенбі | Бейсенбі |
|---------------------------------|--|---------------------------------|
| Тепе-теңдік сақтау жаттығулары. | Баланы күн тәртібіне біртіндеп үйрету. | Тепе-теңдік сақтау жаттығулары. |

| | | |
|--|--|--|
| <p>Мақсаты: Шағын топпен және бүкіл топпен қарқынды өзгерте отырып, белгі бойынша тоқтап, иректелген лентаның бойымен жүру. Қимылды ойындар.</p> <p>Балалардың ойынға қызығушылығын дамытуға ықпал ете отырып, негізгі қимылдарды (жүру, жүгіру, лақтыру, домалату) жетілдіру.</p> <p>ЖДЖ: Тізені бүгіп жазу (екіншісіне тұрып), еденде отырған қалпында, таяныштан ұстап отырып аяқтың ұшымен тұру, алға, жанына, артқа қадам жасау, аяқты алға, өкшеге қою.</p> <p>Негізгі қимыл-қозғалыс жаттығулары:</p> <ol style="list-style-type: none"> 1. Бірнеше доға астынан еңбектеу. 2. Допты қақпа арқылы домалатуды қайталау. <p>Ойын: «Апандағы аю» ойынын ойнау.</p> <p>Қорытынды: «Денені еркін ұста» баяу әуен ырғағымен демалу.</p> | <p>Мақсаты: Балаларды шынықтыруды ауа, су шараларымен, серуен кезінде ультракүлгін сәулелердің әсерлерімен жүзеге асыру, 2-3 минут бойы жылы құмның үстінде жалаң аяқ жүргізу, ауа ванналарын күніне бірнеше рет киіну-шешіну кезінде қолдану (ауа ванналарының ұзақтығын 2-3 минуттан, 6-10 минутқа дейін ұзарту).</p> <p>ЖДЖ: Тізені бүгіп жазу (екіншісіне тұрып), еденде отырған қалпында, таяныштан ұстап отырып аяқтың ұшымен тұру, алға, жанына, артқа қадам жасау, аяқты алға, өкшеге қою.</p> <p>Негізгі қимыл-қозғалыс жаттығулары:</p> <ol style="list-style-type: none"> 1. Қос аяқтап алға қарай секіру. 2.3-4 таяқшалардан аттап өту. <p>Ойын: «Аю мен қояндар» ойынын ойнау.</p> <p>Қорытынды: «Құстар қанат қағады» тыныс алу жаттығуы.</p> | <p>Мақсаты: Шағын топпен және бүкіл топпен қарқынды өзгерте отырып, белгі бойынша тоқтап, иректелген лентаның бойымен жүру. Қимылды ойындар.</p> <p>Балалардың ойынға қызығушылығын дамытуға ықпал ете отырып, негізгі қимылдарды (жүру, жүгіру, лақтыру, домалату) жетілдіру.</p> <p>ЖДЖ: Тізені бүгіп жазу (екіншісіне тұрып), еденде отырған қалпында, таяныштан ұстап отырып аяқтың ұшымен тұру, алға, жанына, артқа қадам жасау, аяқты алға, өкшеге қою.</p> <p>Негізгі қимыл-қозғалыс жаттығулары:</p> <ol style="list-style-type: none"> 1. Бірнеше доға астынан еңбектеу. 2. Допты қақпа арқылы домалатуды қайталау. <p>Ойын: «Апандағы аю» ойынын ойнау.</p> <p>Қорытынды: «Денені еркін ұста» баяу әуен ырғағымен демалу.</p> |
|--|--|--|

Тәрбиелеу - білім беру процесінің циклограммасы

Дене нұсқаушы: Мұрат Мереке Кәдірбекқызы

Тексерілді:



Білім беру ұйымы №43 «Гүлдәурен» балабақшасы МКҚК

Топ ортаңғы тобы

Балалардың жасы 3 жас

Жоспардың құрылу кезеңі ЖЕЛТОҚСАН

| Дүйсенбі | Сейсенбі | Бейсенбі |
|--|---|---|
| <p>Тепе-теңдік сақтау жаттығулары.</p> <p>Мақсаты: Шағын топпен және бүкіл топпен қарқынды өзгерте отырып, белгі бойынша тоқтап, иректелген лентаның бойымен жүру. Қимылды ойындар.</p> <p>Балалардың ойынға қызығушылығын дамытуға ықпал ете отырып, негізгі қимылдарды (жүру, жүгіру, лақтыру,</p> | <p>Шеңбермен жүру.</p> <p>Мақсаты: Шеңбер бойымен қол ұстасып жүру, қарқынды өзгерте отырып жүру, бағытты өзгерте отырып жүру, жүруден жүгіруге ауысу, бағдар бойынша жүру (кілемнің бойы-мен, жіпке дейін), кедергілерден аттап жүру. Допты қақпа арқылы домалатуға үйрету. Көз мөлшерін</p> | <p>Баланы күн тәртібіне біртіндеп үйрету.</p> <p>Мақсаты: Тамақтану алдында және лас болған кезде қолын жуу, 1 жас 1ай - 1 жас 3 айда қою тамақты қасықпен өз бетінше жеуге, ал 1 жас 6 айда – сорпа тамақты ішуге үйрету (нанды сорпамен бірге ішу, тек өз тәрелкесіндегі тамақты ішу), ересектің көмегімен майлықты қолдану, тамақтан соң</p> |

| | | |
|--|--|--|
| <p>домалату) жетілдіру.</p> <p>ЖДЖ: Тізені бүгіп жазу (екіншісіне тұрып), еденде отырған қалпында, таяныштан ұстап отырып аяқтың ұшымен тұру, алға, жанына, артқа қадам жасау, аяқты алға, өкшеге қою.</p> <p>Негізгі қимыл-қозғалыс жаттығулары:</p> <p>1. Қос аяқтап алға қарай секіру.</p> <p>2.3-4 таяқшалардан аттап өту.</p> <p>Ойын: «Аю мен қояндар» ойынын ойнау.</p> <p>Қорытынды: «Құстар қанат қағады» тыныс алу жаттығуы.</p> | <p>дамыту және қол, иық, дене бұлшықеттерін нығайту.</p> <p>ЖДЖ: Тізені бүгіп жазу (екіншісіне тұрып), еденде отырған қалпында, таяныштан ұстап отырып аяқтың ұшымен тұру, алға, жанына, артқа қадам жасау, аяқты алға, өкшеге қою.</p> <p>Негізгі қимыл-қозғалыс жаттығулары:</p> <p>1.Допты қақпа арқылы домалату.</p> <p>2.Қос аяқтап алға секіруді бекіту.</p> <p>Ойын: «Көжектің үйі» ойыны.</p> <p>Қорытынды: «Допты үрлеу» тыныс алу жаттығуын жасау.</p> | <p>ересектерге ілтипат білдіру.</p> <p>ЖДЖ: Тізені бүгіп жазу (екіншісіне тұрып), еденде отырған қалпында, таяныштан ұстап отырып аяқтың ұшымен тұру, алға, жанына, артқа қадам жасау, аяқты алға, өкшеге қою.</p> <p>Негізгі қимыл-қозғалыс жаттығулары:</p> <p>1.Бірнеше доға астынан еңбектеу.</p> <p>2. Допты қақпа арқылы домалатуды қайталау.</p> <p>Ойын: «Апандағы аю» ойынын ойнау.</p> <p>Қорытынды: «Денені еркін ұста» баяу әуен ырғағымен демалу.</p> |
|--|--|--|

Тәрбиелеу - білім беру процесінің циклограммасы

Дене нұсқаушы: Мұрат Мереке Кәдірбекқызы

Тексерілді: 

Білім беру ұйымы №43 «Гүлдәурен» балабақшасы МКҚК

Топ ортаңғы тобы

Балалардың жасы 3 жас

Жоспардың құрылу кезеңі ЖЕЛТОҚСАН

| Дүйсенбі | Сейсенбі | Бейсенбі |
|---|---|---|
| <p>Баланың дербестікке ұмтылысын қолдау, әрбір баланы күн тәртібіне біртіндеп үйрету.</p> <p>Мақсаты: Тамақтану алдында және лас болған кезде қолын жуу, 1 жас 1ай - 1 жас 3 айда қою тамақты қасықпен өз бетінше жеуге, ал 1 жас 6 айда – сорпа тамақты ішуге үйрету (нанды сорпамен бірге ішу, тек өз тәрелкесіндегі тамақты ішу), ересектің көмегімен майлықты қолдану, тамақтан соң ересектерге ілтипат білдіру.</p> <p>ЖДЖ: Тізені бүгіп жазу (екіншісіне тұрып), еденде отырған қалпында, таяныштан ұстап отырып аяқтың ұшымен тұру, алға, жанына, артқа қадам жасау, аяқты алға, өкшеге қою.</p> | <p>Шынықтыру шаралары</p> <p>Мақсаты: Балаларды шынықтыруды ауа, су шараларымен, серуен кезінде ультракүлгін сәулелердің әсерлерімен жүзеге асыру, 2-3 минут бойы жылы құмның үстінде жалаң аяқ жүргізу, ауа ванналарын күніне бірнеше рет киіну-шешіну кезінде қолдану (ауа ванналарының ұзақтығын 2-3 минуттан, 6-10 минутқа дейін ұзарту).</p> <p>ЖДЖ: Тізені бүгіп жазу (екіншісіне тұрып), еденде отырған қалпында, таяныштан ұстап отырып аяқтың ұшымен тұру, алға, жанына, артқа қадам жасау, аяқты алға, өкшеге қою.</p> | <p>Жүру</p> <p>Мақсаты: Педагогтің артынан жүру, жұптасып жүру, шенбер бойымен қол ұстасып жүру, қарқынды өзгерте отырып жүру, бағытты өзгерте отырып жүру, жүруден жүтіруге ауысу, Еңбектеу кезінде қол мен аяқтың қимылдарын үйлестіре білуге; көтеріңкі (зат үстінде) тіреуде тепе-теңдік сақтау. Берілген белгіге көңіл аудару, қимыл-қозғалысты белгі бойынша орындау қабілеттерін жетілдіру. Достық қарым-қатынасқа тәрбиелеу.</p> <p>ЖДЖ: Тізені бүгіп жазу (екіншісіне тұрып),</p> |

| | | |
|--|---|--|
| <p>Негізгі қимыл-қозғалыс жаттығулары: 1. Қос аяқтап алға қарай секіру. 2.3-4 таяқшалардан аттап өту. Ойын: «Аю мен қояндар» ойынын ойнау. Қорытынды: «Құстар қанат қағады» тыныс алу жаттығуы.</p> | <p>Негізгі қимыл-қозғалыс жаттығулары: 1.Допты қақпа арқылы домалату. 2.Қос аяқтап алға секіруді бекіту. Ойын: «Көжектің үйі» ойыны. Қорытынды: «Допты үрлеу» тыныс алу жаттығуын жасау.</p> | <p>еденде отырған қалпында, таяныштан ұстап отырып аяқтың ұшымен тұру, алға, жанына, артқа қадам жасау, аяқты алға, өкшеге қою. Негізгі қимыл-қозғалыс жаттығулары: 1.Бірнеше доға астынан еңбектеу. 2. Допты қақпа арқылы домалатуды қайталау. Ойын: «Апандағы аю» ойынын ойнау. Қорытынды: «Денені еркін ұста» баяу әуен ырғағымен демалу.</p> |
|--|---|--|

Тәрбиелеу - білім беру процесінің циклограммасы

Тәрбиелеу - білім беру процесінің циклограммасы

Дене нұсқаушы: Мұрат Мереке Кәдірбекқызы

Тексерілді: 

Білім беру ұйымы №43 «Гүлдәурен» балабақшасы МКҚК

Топ ортаңғы тобы

Балалардың жасы 3 жас

Жоспардың құрылу кезеңі ЖЕЛТОҚСАН

| Дүйсенбі | Сейсенбі | Бейсенбі |
|----------|--|---|
| | <p>Тепе-теңдік сақтау жаттығулары. Мақсаты: Тура жолмен, сызықтармен шектелген (ені 20-25 см, ұзындығы 2-2,5 м) жіптің бойымен, гимнастикалық скамейканың үстімен жүру, заттарға шығу (гимнастикалық скамейкаға, жұмсақ модульге және т. б.): тұру. Қимылды ойындар. Қимылдарды үйлесімді орындауға, кейбір кейіпкерлердің қарапайым әрекеттерін жеткізе білуге үйрету. ЖДЖ: Бұрылу (оңға-солға), қолды кеуде тұсында айқастыру және екі жағына жазу, қолды шапалақтау; қолды алға, жоғары, жан-жаққа көтеру, оларды бүгіп, жазу, саусақтарын ашып жұму. Негізгі қимыл-қозғалыс жаттығулары: 1. Бірқалыпты жүгіру, шашырап, берілген</p> | <p>Жүру және тепе-теңдік сақтау жаттығулары. Мақсаты: Педагогтің артынан жүру, жұптасып жүру, шеңбер бойымен қол ұстасып жүру, қарқынды өзгерте отырып жүру, бағытты өзгерте отырып жүру, жүруден жүгіруге ауысу, Алақан мен тізеге тіреле, тура бағытта еңбектеу. Берілген белгіге көңіл аударуға дағдыландыру. Табан, тізе бұлшықеттерін нығайту. ЖДЖ: Тізені бүгіп жазу (екіншісіне тұрып), еденде отырған қалпында, таяныштан ұстап отырып аяқтың ұшымен тұру, алға, жанына, артқа қадам жасау, аяқты алға, өкшеге қою. Негізгі қимыл-қозғалыс жаттығулары: 1. Алақан мен тізеге тіреле, тура бағытта еңбектеу. Ойын: «Қояным, қояным тұршы» ойынын</p> |

| | | |
|--|--|---|
| | бағытта, әртүрлі қарқынмен, заттардың арасымен шеңбер бойынша, аяқтың ұшымен жүгіру. Ойын: «Маған қарай еңбекте» ойынын ойнау. Қорытынды: Тыныс алу жаттығуын орындау. | ойнау. Қорытынды: «Бокс» тыныс алу жаттығуы |
|--|--|---|

Тәрбиелеу - білім беру процесінің циклограммасы

Дене нұсқаушы: Мұрат Мереке Кәдірбекқызы

Тексерілді: 

Білім беру ұйымы №43 «Гүлдәурен» балабақшасы МКҚК

Топ ортаңғы тобы


Балалардың жасы 3 жас

Жоспардың құрылу кезеңі ҚАҢТАР

| Дүйсенбі | Сейсенбі | Бейсенбі |
|--|--|--|
| <p>Тепе-теңдік сақтау жаттығулары. Мақсаты: Тура жолмен, сызықтармен шектелген (ені 20-25 см, ұзындығы 2-2,5 м) жіптің бойымен, гимнастикалық скамейканың үстімен жүру, заттарға шығу (гимнастикалық скамейкаға, жұмсақ модульге және т. б.): тұру. Қимылды ойындар. Қимылдарды үйлесімді орындауға, кейбір кейіпкерлердің қарапайым әрекеттерін жеткізе білуге үйрету. ЖДЖ: Бұрылу (оңға-солға), қолды кеуде тұсында айқастыру және екі жағына жазу, қолды шапалақтау; қолды алға, жоғары, жан-жаққа көтеру, оларды бүгіп, жазу, саусақтарын ашып жұму. Негізгі қимыл-қозғалыс жаттығулары: 1. Ұзындығы 2,5-2 м, ені 25 см (2 жаста), 20 см (3 жаста) тақтай бойымен жүру, жіптен немесе таяқтан аттап өту. Ойын: «Ненің жүрісі?» ойынын ойнау. Қорытынды: Балаларды жалпы мадақтау. Тыныс алу жаттығуын жасау.</p> | <p>Еңбектеу, өрмелеу. Мақсаты: Бөренеден (диаметрі 15-20 см) аттап өту, 35-40 см жоғары қойылған арқанның астынан еңбектеу, құрсаудан еңбектеп өту (диаметрі 45 см). ЖДЖ: Тізені бүгіп жазу (екіншісіне тұрып), еденде отырған қалпында, таяныштан ұстап отырып аяқтың ұшымен тұру, алға, жанына, артқа қадам жасау, аяқты алға, өкшеге қою. Негізгі қимыл-қозғалыс жаттығулары: 1. Допты қақпа арқылы домалату. 2. Қос аяқтап алға секіруді бекіту. Ойын: «Көжектің үйі» ойыны. Қорытынды: «Допты үрлеу» тыныс алу жаттығуын жасау.</p> | <p>Домалату, лақтыру. Мақсаты: Допты шағын төбешіктен домалату; допты тәрбиешіге, балаға домалату және лақтыру; допты алға, жоғары лақтыру, бала кеудесінің деңгейінде тартылған лентадан допты асыра лақтыру. Достық қарым-қатынасқа тәрбиелеу. ЖДЖ: Тізені бүгіп жазу (екіншісіне тұрып), еденде отырған қалпында, таяныштан ұстап отырып аяқтың ұшымен тұру, алға, жанына, артқа қадам жасау, аяқты алға, өкшеге қою. Негізгі қимыл-қозғалыс жаттығулары: 1. Бірнеше доға астынан еңбектеу. 2. Допты қақпа арқылы домалатуды қайталау. Ойын: «Апандағы аю» ойынын ойнау. Қорытынды: «Денені еркін ұста» баяу әуен ырғағымен демалу.</p> |

Тәрбиелеу - білім беру процесінің циклограммасы

Дене нұсқаушы: Мұрат Мереке Кәдірбекқызы

Тексерілді: 

Білім беру ұйымы №43 «Гүлдәурен» балабақшасы МКҚК

Топ ортаңғы тобы


Балалардың жасы 3 жас

Жоспардың құрылу кезеңі ҚАҢТАР

| Дүйсенбі | Сейсенбі | Бейсенбі |
|--|--|---|
| <p>Жүру және тепе-теңдік сақтау жаттығулары. Мақсаты: Еденнен бір шеті 15–20 см жоғары қойылған тақтайдың үстімен (ені 20 сантиметр, ұзындығы 1,5–2 метр), текшелердің, кегльдердің, құрсаулардың, таяқтардың арасымен топпен жүру; ЖДЖ: Бұрылу (оңға-солға), қолды кеуде тұсында айқастыру және екі жағына жазу, қолды шапалақтау; қолды алға, жоғары, жан-жаққа көтеру, оларды бүгіп, жазу, саусақтарын ашып жұму. Негізгі қимыл-қозғалыс жаттығулары: 1. Ұзындығы 2,5-2 м, ені 25 см (2 жаста), 20 см (3 жаста) тақтай бойымен жүру, жіптен немесе таяқтан аттап өту. Ойын: «Ненің жүрісі?» ойынын ойнау. Қорытынды: Балаларды жалпы мадақтау. Тыныс алу жаттығуын жасау.</p> | <p>Домалату, лақтыру. Мақсаты: Допты шағын төбешіктен домалату; допты тәрбиешіге, балаға домалату және лақтыру; допты алға, жоғары лақтыру, бала кеудесінің деңгейінде тартылған лентадан допты асыра лақтыру. Достық қарым-қатынасқа тәрбиелеу. ЖДЖ: Тізені бүгіп жазу (екіншісіне тұрып), еденде отырған қалпында, таяныштан ұстап отырып аяқтың ұшымен тұру, алға, жанына, артқа қадам жасау, аяқты алға, өкшеге қою. Негізгі қимыл-қозғалыс жаттығулары: 1. Бірнеше доға астынан еңбектеу. 2. Допты қақпа арқылы домалатуды қайталау. Ойын: «Апандағы аю» ойынын ойнау. Қорытынды: «Денені еркін ұста» баяу әуен ырғағымен демалу.</p> | <p>Еңбектеу, өрмелеу. Мақсаты: Бөренеден (диаметрі 15-20 см) аттап өту, 35-40 см жоғары қойылған арқанның астынан еңбектеу, құрсаудан еңбектеп өту (диаметрі 45 см). ЖДЖ: Тізені бүгіп жазу (екіншісіне тұрып), еденде отырған қалпында, таяныштан ұстап отырып аяқтың ұшымен тұру, алға, жанына, артқа қадам жасау, аяқты алға, өкшеге қою. Негізгі қимыл-қозғалыс жаттығулары: 1. Допты қақпа арқылы домалату. 2. Қос аяқтап алға секіруді бекіту. Ойын: «Көжектің үйі» ойыны. Қорытынды: «Допты үрлеу» тыныс алу жаттығуын жасау.</p> |

Тәрбиелеу - білім беру процесінің циклограммасы

Дене нұсқаушы: Мұрат Мереке Кәдірбекқызы

Тексерілді: 

Білім беру ұйымы №43 «Гүлдәурен» балабақшасы МКҚК

Топ ортаңғы тобы

Балалардың жасы 3 жас


Жоспардың құрылу кезеңі ҚАҢТАР

| Дүйсенбі | Сейсенбі | Бейсенбі |
|----------|----------|----------|
|----------|----------|----------|

| | | |
|--|--|---|
| <p>Домалату, лақтыру. Мақсаты: Допты шағын төбешіктен домалату; допты тәрбиешіге, балаға домалату және лақтыру; допты алға, жоғары лақтыру, бала кеудесінің деңгейінде тартылған лентадан допты асыра лақтыру. Достық қарым-қатынасқа тәрбиелеу. ЖДЖ: Тізені бүгіп жазу (екіншісіне тұрып), еденде отырған қалпында, таяныштан ұстап отырып аяқтың ұшымен тұру, алға, жанына, артқа қадам жасау, аяқты алға, өкшеге қою. Негізгі қимыл-қозғалыс жаттығулары: 1. Бірнеше доға астынан еңбектеу. 2. Допты қақпа арқылы домалатуды қайталау. Ойын: «Апандағы аю» ойынын ойнау. Қорытынды: «Денені еркін ұста» баяу әуен ырғағымен демалу.</p> | <p>Жүру және тепе-теңдік сақтау жаттығулары. Мақсаты: Құрсаудан құрсауға өтуге үйрету; модульге немесе гимнастикалық скамейкаға көтерілуге және одан түсуге үйрету. Еденнен 12–18 см жоғары көтерілген арқаннан немесе таяқтан аттап жүру. ЖДЖ: Бұрылу (оңға-солға), қолды кеуде тұсында айқастыру және екі жағына жазу, қолды шапалақтау; қолды алға, жоғары, жан-жаққа көтеру, оларды бүгіп, жазу, саусақтарын ашып жұму. Негізгі қимыл-қозғалыс жаттығулары: 1. Бірқалыпты жүгіру, шашырап, берілген бағытта, әртүрлі қарқынмен, заттардың арасымен шеңбер бойынша, аяқтың ұшымен жүгіру. Ойын: «Маған қарай еңбекте» ойынын ойнау. Қорытынды: Тыныс алу жаттығуын орындау.</p> | <p>Тепе-теңдік сақтау жаттығулары. Мақсаты: Тура жолмен, сызықтармен шектелген (ені 20-25 см, ұзындығы 2-2,5 м) жіптің бойымен, гимнастикалық скамейканың үстімен жүру, заттарға шығу (гимнастикалық скамейкаға, жұмсақ модульге және т. б.): тұру. Қимылды ойындар. Қимылдарды үйлесімді орындауға, кейбір кейіпкерлердің қарапайым әрекеттерін жеткізе білуге үйрету. ЖДЖ: Тізені бүгіп жазу (екіншісіне тұрып), еденде отырған қалпында, таяныштан ұстап отырып аяқтың ұшымен тұру, алға, жанына, артқа қадам жасау, аяқты алға, өкшеге қою. Негізгі қимыл-қозғалыс жаттығулары: 1. Алақан мен тізеге тіреле, тура бағытта еңбектеу. Ойын: «Қояным, қояным тұршы» ойынын ойнау. Қорытынды: «Бокс» тыныс алу жаттығуы</p> |
|--|--|---|

Тәрбиелеу - білім беру процесінің циклограммасы

Дене нұсқаушы: Мұрат Мереке Кәдірбекқызы

Тексерілді: 

Білім беру ұйымы №43 «Гүлдәурен» балабақшасы МКҚК

Топ ортаңғы тобы

Балалардың жасы 3 жас

Жоспардың құрылу кезеңі ҚАҢТАР

| Дүйсенбі | Сейсенбі | Бейсенбі |
|--|---|--|
| <p>Тепе-теңдік сақтау жаттығулары. Мақсаты: Қолдарын жоғары көтеру, түсу; заттардан (биіктігі 10-15см): құрсаудан құрсауға аттап өту; тақтайдың үстімен 20 см арақашықтықта орналасқан бірнеше кедергілерден (ленталардан, текшелерден</p> | <p>Орнында жүру. Мақсаты: Бастапқы қалыпта тұрып, сол (оң) аяқтың тізесін (заттан ұстап) бүгу. Таяныштан ұстап отыру, аяқтың ұшымен тұрып, тартылу. Аяқтың өкшесін алға қою. Аяқтың бақайларын қимылдату (отырып).</p> | <p>Спорттық жаттығулар. Мақсаты: Шанамен сырғанау: шанаға отырып, төбешіктен сырғанауға, шананы жібінен сүйретуге, ойыншықтарды шанамен сырғанатуға үйрету;. Мұзды жолдармен сырғанау: балаларды</p> |

| | | |
|--|---|---|
| <p>және тағы басқа) аттап жүру, орнында баяу айналу.</p> <p>ЖДЖ: Бұрылу (оңға-солға), қолды кеуде тұсында айқастыру және екі жағына жазу, қолды шапалақтау; қолды алға, жоғары, жан-жаққа көтеру, оларды бүгіп, жазу, саусақтарын ашып жұму.</p> <p>Негізгі қимыл-қозғалыс жаттығулары:</p> <p>1. Ұзындығы 2,5-2 м, ені 25 см (2 жаста), 20 см (3 жаста) тақтай бойымен жүру, жіптен немесе таяқтан аттап өту.</p> <p>Ойын: «Ненің жүрісі?» ойынын ойнау.</p> <p>Қорытынды: Балаларды жалпы мадақтау. Тыныс алу жаттығуын жасау.</p> | <p>ЖДЖ: Тізені бүгіп жазу (екіншісіне тұрып), еденде отырған қалпында, таяныштан ұстап отырып аяқтың ұшымен тұру, алға, жанына, артқа қадам жасау, аяқты алға, өкшеге қою.</p> <p>Негізгі қимыл-қозғалыс жаттығулары:</p> <p>1. Допты қақпа арқылы домалату.</p> <p>2. Қос аяқтап алға секіруді бекіту.</p> <p>Ойын: «Көжектің үйі» ойыны.</p> <p>Қорытынды: «Допты үрлеу» тыныс алу жаттығуын жасау.</p> | <p>қолынан жетелеп сырғанату.</p> <p>ЖДЖ: Тізені бүгіп жазу (екіншісіне тұрып), еденде отырған қалпында, таяныштан ұстап отырып аяқтың ұшымен тұру, алға, жанына, артқа қадам жасау, аяқты алға, өкшеге қою.</p> <p>Негізгі қимыл-қозғалыс жаттығулары:</p> <p>1. Бірнеше доға астынан еңбектеу.</p> <p>2. Допты қақпа арқылы домалатуды қайталау.</p> <p>Ойын: «Апандағы аю» ойынын ойнау.</p> <p>Қорытынды: «Денені еркін ұста» баяу әуен ырғағымен демалу.</p> |
|--|---|---|

Тәрбиелеу - білім беру процесінің циклограммасы

Дене нұсқаушы: Мұрат Мереке Кәдірбекқызы

Тексерілді: 

Білім беру ұйымы №43 «Гүлдәурен» балабақшасы МКҚК

Топ ортаңғы тобы

Балалардың жасы 3 жас

Жоспардың құрылу кезеңі АҚПАН

| Дүйсенбі | Сейсенбі | Бейсенбі |
|--|--|--|
| <p>Жалпы дамытушы жаттығулар:</p> <p>Мақсаты: Қолды жоғары көтеріп, төмен түсіру, қолды алға созу, қолды арқаға қою, бұғу және қайта жазу, қолдың білектерін сермеу, айналдыру, қолдың алақандарын жоғары, төмен қарату, саусақтарды жұмып, ашу, ұсақ заттарды саусақтарымен іліп алу, отырып және тұрып оңға, солға бұрылу, заттарды бір-біріне беру, алға еңкею және түзу тұру, таяныштан ұстап, жүрелеп отыру, секіру.</p> <p>ЖДЖ: Бұрылу (оңға-солға), қолды кеуде тұсында айқастыру және екі жағына жазу, қолды шапалақтау; қолды алға, жоғары, жан-</p> | <p>Жалпы дамытушы жаттығулар:</p> <p>Мақсаты: Қолды жоғары көтеріп, төмен түсіру, қолды алға созу, қолды арқаға қою, бұғу және қайта жазу, қолдың білектерін сермеу, айналдыру, қолдың алақандарын жоғары, төмен қарату, саусақтарды жұмып, ашу, ұсақ заттарды саусақтарымен іліп алу, отырып және тұрып оңға, солға бұрылу, заттарды бір-біріне беру, алға еңкею және түзу тұру, таяныштан ұстап, жүрелеп отыру, секіру.</p> <p>ЖДЖ: Тізені бүгіп жазу (екіншісіне тұрып), еденде отырған қалпында, таяныштан ұстап отырып аяқтың ұшымен тұру, алға, жанына,</p> | <p>Жалпы дамытушы жаттығулар:</p> <p>Мақсаты: Қолды жоғары көтеріп, төмен түсіру, қолды алға созу, қолды арқаға қою, бұғу және қайта жазу, қолдың білектерін сермеу, айналдыру, қолдың алақандарын жоғары, төмен қарату, саусақтарды жұмып, ашу, ұсақ заттарды саусақтарымен іліп алу, отырып және тұрып оңға, солға бұрылу, заттарды бір-біріне беру, алға еңкею және түзу тұру, таяныштан ұстап, жүрелеп отыру, секіру.</p> <p>ЖДЖ: Тізені бүгіп жазу (екіншісіне тұрып), еденде отырған қалпында, таяныштан ұстап отырып аяқтың ұшымен тұру, алға, жанына,</p> |

| | | |
|---|---|---|
| <p>жаққа көтеру, оларды бүгіп, жазу, саусақтарын ашып жұму. Негізгі қимыл-қозғалыс жаттығулары: 1. Ұзындығы 2,5-2 м, ені 25 см (2 жаста), 20 см (3 жаста) тақтай бойымен жүру, жіптен немесе таяқтан аттап өту. Ойын: «Ненің жүрісі?» ойынын ойнау. Қорытынды: Балаларды жалпы мадақтау. Тыныс алу жаттығуын жасау.</p> | <p>артқа қадам жасау, аяқты алға, өкшеге қою. Негізгі қимыл-қозғалыс жаттығулары: 1. Бірнеше доға астынан еңбектеу. 2. Допты қақпа арқылы домалатуды қайталау. Ойын: «Апандағы аю» ойынын ойнау. Қорытынды: «Денені еркін ұста» баяу әуен ырғағымен демалу.</p> | <p>артқа қадам жасау, аяқты алға, өкшеге қою. Негізгі қимыл-қозғалыс жаттығулары: 1. Допты қақпа арқылы домалату. 2. Қос аяқтап алға секіруді бекіту. Ойын: «Көжектің үйі» ойыны. Қорытынды: «Допты үрлеу» тыныс алу жаттығуын жасау.</p> |
|---|---|---|

Тәрбиелеу - білім беру процесінің циклограммасы

Дене нұсқаушы: Мұрат Мереке Кәдірбекқызы

Тексерілді: 

Білім беру ұйымы №43 «Гүлдәурен» балабақшасы МКҚК

Топ ортаңғы тобы


Балалардың жасы 3 жас

Жоспардың құрылу кезеңі АҚПАН

| Дүйсенбі | Сейсенбі | Бейсенбі |
|---|--|--|
| <p>Орнында жүру. Мақсаты: Бастапқы қалыпта тұрып, сол (оң) аяқтың тізесін (заттан ұстап) бүгу. Таяныштан ұстап отыру, аяқтың ұшымен тұрып, тартылу. Аяқтың өкшесін алға қою. Аяқтың бақайларын қимылдату (отырып). ЖДЖ: Бұрылу (оңға-солға), қолды кеуде тұсында айқастыру және екі жағына жазу, қолды шапалақтау; қолды алға, жоғары, жан-жаққа көтеру, оларды бүгіп, жазу, саусақтарын ашып жұму. Негізгі қимыл-қозғалыс жаттығулары: 1. Ұзындығы 2,5-2 м, ені 25 см (2 жаста), 20 см (3 жаста) тақтай бойымен жүру, жіптен немесе таяқтан аттап өту. Ойын: «Ненің жүрісі?» ойынын ойнау. Қорытынды: Балаларды жалпы мадақтау. Тыныс алу жаттығуын жасау.</p> | <p>Спорттық жаттығулар. Мақсаты: Шанамен сырғанау: шанаға отырып, төбешіктен сырғанауға, шананы жібінен сүйретуге, ойыншықтарды шанамен сырғанатуға үйрету; Мұзды жолдармен сырғанау: балаларды қолынан жетелеп сырғанату. ЖДЖ: Тізені бүгіп жазу (екіншісіне тұрып), еденде отырған қалпында, таяныштан ұстап отырып аяқтың ұшымен тұру, алға, жанына, артқа қадам жасау, аяқты алға, өкшеге қою. Негізгі қимыл-қозғалыс жаттығулары: 1. Допты қақпа арқылы домалату. 2. Қос аяқтап алға секіруді бекіту. Ойын: «Көжектің үйі» ойыны. Қорытынды: «Допты үрлеу» тыныс алу жаттығуын жасау.</p> | <p>Домалату, лақтыру. Мақсаты: Допты шағын төбешіктен домалату; допты тәрбиешіге, балаға домалату және лақтыру; допты алға, жоғары лақтыру, бала кеудесінің деңгейінде тартылған лентадан допты асыра лақтыру. Достық қарым-қатынасқа тәрбиелеу. ЖДЖ: Тізені бүгіп жазу (екіншісіне тұрып), еденде отырған қалпында, таяныштан ұстап отырып аяқтың ұшымен тұру, алға, жанына, артқа қадам жасау, аяқты алға, өкшеге қою. Негізгі қимыл-қозғалыс жаттығулары: 1. Бірнеше доға астынан еңбектеу. 2. Допты қақпа арқылы домалатуды қайталау. Ойын: «Апандағы аю» ойынын ойнау. Қорытынды: «Денені еркін ұста» баяу әуен ырғағымен демалу.</p> |

Тәрбиелеу - білім беру процесінің циклограммасы

Дене нұсқаушы: Мұрат Мереке Кәдірбекқызы

Тексерілді: 

Білім беру ұйымы №43 «Гүлдәурен» балабақшасы МКҚК

Топ ортаңғы тобы


Балалардың жасы 3 жас

Жоспардың құрылу кезеңі АҚПАН

| Дүйсенбі | Сейсенбі | Бейсенбі |
|--|--|---|
| <p>Тепе-теңдік сақтау жаттығулары. Мақсаты: Қолдарын жоғары көтеру, түсу; заттардан (биіктігі 10-15см): құрсаудан құрсауға аттап өту; тақтайдың үстімен 20 см арақашықтықта орналасқан бірнеше кедергілерден (ленталардан, текшелерден және тағы басқа) аттап жүру, орнында баяу айналу. ЖДЖ: Тізені бүгіп жазу (екіншісіне тұрып), еденде отырған қалпында, таяныштан ұстап отырып аяқтың ұшымен тұру, алға, жанына, артқа қадам жасау, аяқты алға, өкшеге қою. Негізгі қимыл-қозғалыс жаттығулары: 1. Бірнеше доға астынан еңбектеу. 2. Допты қақпа арқылы домалатуды қайталау. Ойын: «Апандағы аю» ойынын ойнау. Қорытынды: «Денені еркін ұста» баяу әуен ырғағымен демалу.</p> | <p>Орнында жүру. Мақсаты: Бастапқы қалыпта тұрып, сол (оң) аяқтың тізесін (заттан ұстап) бүгу. Таяныштан ұстап отыру, аяқтың ұшымен тұрып, тартылу. Аяқтың өкшесін алға қою. Аяқтың бақайларын қимылдату (отырып). ЖДЖ: Бұрылу (оңға-солға), қолды кеуде тұсында айқастыру және екі жағына жазу, қолды шапалақтау; қолды алға, жоғары, жан-жаққа көтеру, оларды бүгіп, жазу, саусақтарын ашып жұму. Негізгі қимыл-қозғалыс жаттығулары: 1. Бірқалыпты жүгіру, шашырап, берілген бағытта, әртүрлі қарқынмен, заттардың арасымен шеңбер бойынша, аяқтың ұшымен жүгіру. Ойын: «Маған қарай еңбекте» ойынын ойнау. Қорытынды: Тыныс алу жаттығуын орындау.</p> | <p>Жүру және тепе-теңдік сақтау жаттығулары. Мақсаты: Педагогтің артынан жүру, жұптасып жүру, шеңбер бойымен қол ұстасып жүру, қарқынды өзгерте отырып жүру, бағытты өзгерте отырып жүру, жүруден жүгіруге ауысу, Алақан мен тізеге тіреле, тура бағытта еңбектеу. Берілген белгіге көңіл аударуға дағдыландыру. Табан, тізе бұлшықеттерін нығайту. ЖДЖ: Тізені бүгіп жазу (екіншісіне тұрып), еденде отырған қалпында, таяныштан ұстап отырып аяқтың ұшымен тұру, алға, жанына, артқа қадам жасау, аяқты алға, өкшеге қою. Негізгі қимыл-қозғалыс жаттығулары: 1. Алақан мен тізеге тіреле, тура бағытта еңбектеу. Ойын: «Қояным, қояным тұршы» ойынын ойнау. Қорытынды: «Бокс» тыныс алу жаттығуы</p> |

Тәрбиелеу - білім беру процесінің циклограммасы

Дене нұсқаушы: Мұрат Мереке Кәдірбекқызы

Тексерілді: 

Білім беру ұйымы №43 «Гүлдәурен» балабақшасы МКҚК

Топ ортаңғы тобы

Балалардың жасы 3 жас

Жоспардың құрылу кезеңі АҚПАН

| Дүйсенбі | Сейсенбі | Бейсенбі |
|------------------------------|---------------|------------------------------|
| Мәдени-гигиеналық дағдыларды | Орнында жүру. | Мәдени-гигиеналық дағдыларды |

| | | |
|--|--|--|
| <p>қалыптастыру. Мақсаты: Жуыну кезінде қолдарын (алақандарын бір-біріне үйкелеу) және бетін алақанымен жуу, ересектердің көмегімен беті-қолдарын сүрту. Достық қарым-қатынасқа тәрбиелеу. ЖДЖ: Тізені бүгіп жазу (екіншісіне тұрып), еденде отырған қалпында, таяныштан ұстап отырып аяқтың ұшымен тұру, алға, жанына, артқа қадам жасау, аяқты алға, өкшеге қою. Негізгі қимыл-қозғалыс жаттығулары: 1. Бірнеше доға астынан еңбектеу. 2. Допты қақпа арқылы домалатуды қайталау. Ойын: «Апандағы аю» ойынын ойнау. Қорытынды: «Денені еркін ұста» баяу әуен ырғағымен демалу.</p> | <p>Мақсаты: Бастапқы қалыпта тұрып, сол (оң) аяқтың тізесін (заттан ұстап) бүгу. Таяныштан ұстап отыру, аяқтың ұшымен тұрып, тартылу. Аяқтың өкшесін алға қою. Аяқтың бақайларын қимылдату (отырып). ЖДЖ: Бұрылу (оңға-солға), қолды кеуде тұсында айқастыру және екі жағына жазу, қолды шапалақтау; қолды алға, жоғары, жан-жаққа көтеру, оларды бүгіп, жазу, саусақтарын ашып жұму. Негізгі қимыл-қозғалыс жаттығулары: 1. Бірқалыпты жүгіру, шашырап, берілген бағытта, әртүрлі қарқынмен, заттардың арасымен шеңбер бойынша, аяқтың ұшымен жүгіру. Ойын: «Маған қарай еңбекте» ойынын ойнау. Қорытынды: Тыныс алу жаттығуын орындау.</p> | <p>қалыптастыру. Мақсаты: Ескерткен кезде қол орамалды қалтасынан өзі алып мұрнын сүрту және қайта салу. ЖДЖ: Тізені бүгіп жазу (екіншісіне тұрып), еденде отырған қалпында, таяныштан ұстап отырып аяқтың ұшымен тұру, алға, жанына, артқа қадам жасау, аяқты алға, өкшеге қою. Негізгі қимыл-қозғалыс жаттығулары: 1. Алақан мен тізеге тіреле, тура бағытта еңбектеу. Ойын: «Қояным, қояным тұршы» ойынын ойнау. Қорытынды: «Бокс» тыныс алу жаттығуы</p> |
|--|--|--|

Тәрбиелеу - білім беру процесінің циклограммасы

Дене нұсқаушы: Мұрат Мереке Кәдірбекқызы

Тексерілді: 

Білім беру ұйымы №43 «Гүлдәурен» балабақшасы МКҚК

Топ ортаңғы тобы

Балалардың жасы 3 жас

Жоспардың құрылу кезеңі НАУРЫЗ

| Дүйсенбі | Сейсенбі | Бейсенбі |
|---|---|---|
| <p>Жүгіру. Мақсаты: Бірқалыпты, шашырап, берілген бағытта, әртүрлі қарқынмен, заттардың арасымен, аяқтың ұшымен, белгі бойынша тоқтап, бірінің соңынан бірі (20м дейін) шағын топқа бөлініп және бүкіл топпен жүгіру; бағытты өзгертіп, шашырап, 30-40 секунд бойына тоқтамай жүгіру, жүруден жүгіруге және керісінше ауысу.</p> | <p>Сауықтыру-шынықтыру шаралары. Мақсаты: Балаларды топта жеңіл киінуге үйрету. Күн тәртібіне сәйкес олардың таза ауада болу ұзақтығын қамтамасыз ету. ЖДЖ: Тізені бүгіп жазу (екіншісіне тұрып), еденде отырған қалпында, таяныштан ұстап отырып аяқтың ұшымен тұру, алға, жанына, артқа қадам жасау, аяқты алға, өкшеге қою. Негізгі қимыл-қозғалыс жаттығулары:</p> | <p>Сауықтыру-шынықтыру шаралары. Мақсаты: Балаларды топта жеңіл киінуге үйрету. Күн тәртібіне сәйкес олардың таза ауада болу ұзақтығын қамтамасыз ету. ЖДЖ: Тізені бүгіп жазу (екіншісіне тұрып), еденде отырған қалпында, таяныштан ұстап отырып аяқтың ұшымен тұру, алға, жанына, артқа қадам жасау, аяқты алға, өкшеге қою. Негізгі қимыл-қозғалыс жаттығулары:</p> |

| | | |
|---|---|---|
| <p>ЖДЖ: Бұрылу (оңға-солға), қолды кеуде тұсында айқастыру және екі жағына жазу, қолды шапалақтау; қолды алға, жоғары, жан-жаққа көтеру, оларды бүгіп, жазу, саусақтарын ашып жұму.</p> <p>Негізгі қимыл-қозғалыс жаттығулары:</p> <p>1. Ұзындығы 2,5-2 м, ені 25 см (2 жаста), 20 см (3 жаста) тақтай бойымен жүру, жіптен немесе таяқтан аттап өту.</p> <p>Ойын: «Ненің жүрісі?» ойынын ойнау.</p> <p>Қорытынды: Балаларды жалпы мадақтау. Тыныс алу жаттығуын жасау.</p> | <p>1. Бірнеше доға астынан еңбектеу.</p> <p>2. Допты қақпа арқылы домалатуды қайталау.</p> <p>Ойын: «Апандағы аю» ойынын ойнау.</p> <p>Қорытынды: «Денені еркін ұста» баяу әуен ырғағымен демалу.</p> | <p>1. Бірнеше доға астынан еңбектеу.</p> <p>2. Допты қақпа арқылы домалатуды қайталау.</p> <p>Ойын: «Апандағы аю» ойынын ойнау.</p> <p>Қорытынды: «Денені еркін ұста» баяу әуен ырғағымен демалу.</p> |
|---|---|---|

Тәрбиелеу - білім беру процесінің циклограммасы

Дене нұсқаушы: Мұрат Мереке Кәдірбекқызы

Тексерілді:

Білім беру ұйымы №43 «Гүлдәурен» балабақшасы МКҚК

Топ ортаңғы тобы

Балалардың жасы 3 жас

Жоспардың құрылу кезеңі НАУРЫЗ

| Дүйсенбі | Сейсенбі | Бейсенбі |
|---|---|---|
| <p>Сауықтыру-шынықтыру шаралары.</p> <p>Мақсаты: Балаларды топта жеңіл киінуге үйрету. Күн тәртібіне сәйкес олардың таза ауада болу ұзақтығын қамтамасыз ету.</p> <p>ЖДЖ: Тізені бүгіп жазу (екіншісіне тұрып), еденде отырған қалпында, таяныштан ұстап отырып аяқтың ұшымен тұру, алға, жанына, артқа қадам жасау, аяқты алға, өкшеге қою.</p> <p>Негізгі қимыл-қозғалыс жаттығулары:</p> <p>1. Бірнеше доға астынан еңбектеу.</p> <p>2. Допты қақпа арқылы домалатуды қайталау.</p> <p>Ойын: «Апандағы аю» ойынын ойнау.</p> <p>Қорытынды: «Денені еркін ұста» баяу әуен ырғағымен демалу.</p> | <p>Мәдени-гигиеналық дағдыларды қалыптастыру.</p> <p>Мақсаты: Киініп-шешіну кезінде: киімдерін белгілі тәртіппен шешу және кию, оларды дұрыс бүктеу.</p> <p>Түбекке сұрану, өз түбегінің орнын білу, тек өз түбегіне отыру.</p> <p>ЖДЖ: Бұрылу (оңға-солға), қолды кеуде тұсында айқастыру және екі жағына жазу, қолды шапалақтау; қолды алға, жоғары, жан-жаққа көтеру, оларды бүгіп, жазу, саусақтарын ашып жұму.</p> <p>Негізгі қимыл-қозғалыс жаттығулары:</p> <p>1. Бірқалыпты жүгіру, шашырап, берілген бағытта, әртүрлі қарқынмен, заттардың арасымен шеңбер бойынша, аяқтың</p> | <p>Мәдени-гигиеналық дағдыларды қалыптастыру.</p> <p>Мақсаты: Ескерткен кезде қол орамалды қалтасынан өзі алып мұрнын сүрту және қайта салу.</p> <p>ЖДЖ: Тізені бүгіп жазу (екіншісіне тұрып), еденде отырған қалпында, таяныштан ұстап отырып аяқтың ұшымен тұру, алға, жанына, артқа қадам жасау, аяқты алға, өкшеге қою.</p> <p>Негізгі қимыл-қозғалыс жаттығулары:</p> <p>1. Алақан мен тізеге тіреле, тура бағытта еңбектеу.</p> <p>Ойын: «Қояным, қояным тұршы» ойынын ойнау.</p> <p>Қорытынды: «Бокс» тыныс алу жаттығуы</p> |

| | | |
|--|---|--|
| | <p>ұшымен жүгіру. Ойын: «Маған қарай еңбекте» ойынын ойнау. Қорытынды: Тыныс алу жаттығуын орындау.</p> | |
|--|---|--|

Тәрбиелеу - білім беру процесінің циклограммасы

Дене нұсқаушы: Мұрат Мереке Кәдірбекқызы

Тексерілді: 

Білім беру ұйымы №43 «Гүлдәурен» балабақшасы МКҚК

Топ ортаңғы тобы


Балалардың жасы 3 жас

Жоспардың құрылу кезеңі НАУРЫЗ

| Дүйсенбі | Сейсенбі | Бейсенбі |
|---|----------|--|
| <p>Жүгіру. Мақсаты: Бірқалыпты, шашырап, берілген бағытта, әртүрлі қарқынмен, заттардың арасымен, аяқтың ұшымен, белгі бойынша тоқтап, бірінің соңынан бірі (20м дейін) шағын топқа бөлініп және бүкіл топпен жүгіру; бағытты өзгертіп, шашырап, 30-40 секунд бойына тоқтамай жүгіру, жүруден жүгіруге және керісінше ауысу. ЖДЖ: Бұрылу (оңға-солға), қолды кеуде тұсында айқастыру және екі жағына жазу, қолды шапалақтау; қолды алға, жоғары, жан-жаққа көтеру, оларды бүгіп, жазу, саусақтарын ашып жұму. Негізгі қимыл-қозғалыс жаттығулары: 1. Ұзындығы 2,5-2 м, ені 25 см (2 жаста), 20 см (3 жаста) тақтай бойымен жүру, жіптен немесе таяқтан аттап өту. Ойын: «Ненің жүрісі?» ойынын ойнау. Қорытынды: Балаларды жалпы мадақтау. Тыныс алу жаттығуын жасау.</p> | | <p>Домалату, лақтыру. Мақсаты: Допты шағын төбешіктен домалату; допты тәрбиешіге, балаға домалату және лақтыру; допты алға, жоғары лақтыру, бала кеудесінің деңгейінде тартылған лентадан допты асыра лақтыру. Достық қарым-қатынасқа тәрбиелеу. ЖДЖ: Тізені бүгіп жазу (екіншісіне тұрып), еденде отырған қалпында, таяныштан ұстап отырып аяқтың ұшымен тұру, алға, жанына, артқа қадам жасау, аяқты алға, өкшеге қою. Негізгі қимыл-қозғалыс жаттығулары: 1. Бірнеше доға астынан еңбектеу. 2. Допты қақпа арқылы домалатуды қайталау. Ойын: «Апандағы аю» ойынын ойнау. Қорытынды: «Денені еркін ұста» баяу әуен ырғағымен демалу.</p> |

Тәрбиелеу - білім беру процесінің циклограммасы

Дене нұсқаушы: Мұрат Мереке Кәдірбекқызы

Тексерілді: 

Білім беру ұйымы №43 «Гүлдәурен» балабақшасы МКҚК

Топ ортаңғы тобы

Балалардың жасы 3 жас

Жоспардың құрылу кезеңі НАУРЫЗ

| Дүйсенбі | Сейсенбі | Бейсенбі |
|---|--|--|
| <p>Мәдени-гигиеналық дағдыларды қалыптастыру. Мақсаты: Жуыну кезінде қолдарын (алақандарын бір-біріне үйкелеу) және бетін алақанымен жуу, ересектердің көмегімен беті-қолдарын сүрту. Достық қарым-қатынасқа тәрбиелеу. ЖДЖ: Тізені бүгіп жазу (екіншісіне тұрып), еденде отырған қалпында, таяныштан ұстап отырып аяқтың ұшымен тұру, алға, жанына, артқа қадам жасау, аяқты алға, өкшеге қою. Негізгі қимыл-қозғалыс жаттығулары: 1. Бірнеше доға астынан еңбектеу. 2. Допты қақпа арқылы домалатуды қайталау. Ойын: «Апандағы аю» ойынын ойнау. Қорытынды: «Денені еркін ұста» баяу әуен ырғағымен демалу.</p> | <p>Жүгіру. Мақсаты: Бірқалыпты, шашырап, берілген бағытта, әртүрлі қарқынмен, заттардың арасымен, аяқтың ұшымен, белгі бойынша тоқтап, бірінің соңынан бірі (20м дейін) шағын топқа бөлініп және бүкіл топпен жүгіру; бағытты өзгертіп, шашырап, 30-40 секунд бойына тоқтамай жүгіру, жүруден жүгіруге және керісінше ауысу. ЖДЖ: Бұрылу (оңға-солға), қолды кеуде тұсында айқастыру және екі жағына жазу, қолды шапалақтау; қолды алға, жоғары, жан-жаққа көтеру, оларды бүгіп, жазу, саусақтарын ашып жұму. Негізгі қимыл-қозғалыс жаттығулары: 1. Бірқалыпты жүгіру, шашырап, берілген бағытта, әртүрлі қарқынмен, заттардың арасымен шеңбер бойынша, аяқтың ұшымен жүгіру. Ойын: «Маған қарай еңбекте» ойынын ойнау. Қорытынды: Тыныс алу жаттығуын орындау.</p> | <p>Сауықтыру-шынықтыру шаралары. Мақсаты: Балаларды топта жеңіл киінуге үйрету. Күн тәртібіне сәйкес олардың таза ауада болу ұзақтығын қамтамасыз ету. ЖДЖ: Тізені бүгіп жазу (екіншісіне тұрып), еденде отырған қалпында, таяныштан ұстап отырып аяқтың ұшымен тұру, алға, жанына, артқа қадам жасау, аяқты алға, өкшеге қою. Негізгі қимыл-қозғалыс жаттығулары: 1. Алақан мен тізеге тіреле, тура бағытта еңбектеу. Ойын: «Қояным, қояным тұршы» ойынын ойнау. Қорытынды: «Бокс» тыныс алу жаттығуы</p> |

Тәрбиелеу - білім беру процесінің циклограммасы

Дене нұсқаушы: Мұрат Мереке Кәдірбекқызы

Тексерілді: 

Білім беру ұйымы №43 «Гүлдәурен» балабақшасы МКҚК

Топ ортаңғы тобы

Балалардың жасы 3 жас

Жоспардың құрылу кезеңі СӘУІР

| Дүйсенбі | Сейсенбі | Бейсенбі |
|---|--|--|
| <p>Сауықтыру-шынықтыру шаралары. Мақсаты: Балаларды топта жеңіл киінуге үйрету. Күн тәртібіне сәйкес олардың таза ауада болу ұзақтығын қамтамасыз ету. ЖДЖ: Тізені бүгіп жазу (екіншісіне тұрып), еденде отырған қалпында, таяныштан ұстап отырып аяқтың ұшымен тұру, алға, жанына, артқа қадам жасау, аяқты алға, өкшеге қою. Негізгі қимыл-қозғалыс жаттығулары: 1. Бірнеше доға астынан еңбектеу. 2. Допты қақпа арқылы домалатуды қайталау. Ойын: «Апандағы аю» ойынын ойнау. Қорытынды: «Денені еркін ұста» баяу әуен ырғағымен демалу.</p> | <p>Мәдени-гигиеналық дағдыларды қалыптастыру. Мақсаты: Киініп-шешіну кезінде: киімдерін белгілі тәртіппен шешу және кию, оларды дұрыс бүктеу. Түбекке сұрану, өз түбегінің орнын білу, тек өз түбегіне отыру. ЖДЖ: Бұрылу (оңға-солға), қолды кеуде тұсында айқастыру және екі жағына жазу, қолды шапалақтау; қолды алға, жоғары, жан-жаққа көтеру, оларды бүгіп, жазу, саусақтарын ашып жұму. Негізгі қимыл-қозғалыс жаттығулары: 1. Бірқалыпты жүгіру, шашырап, берілген бағытта, әртүрлі қарқынмен, заттардың арасымен шеңбер бойынша, аяқтың ұшымен жүгіру. Ойын: «Маған қарай еңбекте» ойынын ойнау. Қорытынды: Тыныс алу жаттығуын орындау.</p> | <p>Жалпы дамытушы жаттығулар. Мақсаты: Қолдың білектерін, иық белдеуінің бұлшық еттерін дамытуға және нығайтуға арналған жаттығулар. Қолды алға, жоғары, екі жаққа көтеру; қолды кеуде тұсында айқастыру және екі жаққа жазу. Қолды артқа қою; оларды бүгіп, жазу, қолды шапалақтау, қолдарды алға-артқа сермеу, саусақтарды бүгу және ашу. ЖДЖ: Тізені бүгіп жазу (екіншісіне тұрып), еденде отырған қалпында, таяныштан ұстап отырып аяқтың ұшымен тұру, алға, жанына, артқа қадам жасау, аяқты алға, өкшеге қою. Негізгі қимыл-қозғалыс жаттығулары: 1. Алақан мен тізеге тіреле, тура бағытта еңбектеу. Ойын: «Қояным, қояным тұршы» ойынын ойнау. Қорытынды: «Бокс» тыныс алу жаттығуы</p> |

Тәрбиелеу - білім беру процесінің циклограммасы

Дене нұсқаушы: Мұрат Мереке Кәдірбекқызы

Білім беру ұйымы №43 «Гүлдәурен» балабақшасы МКҚК

Тексерілді: 

Топ ортаңғы тобы

Балалардың жасы 3 жас


Жоспардың құрылу кезеңі СӨУІР

| Дүйсенбі | Сейсенбі | Бейсенбі |
|--|---|---|
| <p>Мәдени-гигиеналық дағдыларды қалыптастыру. Мақсаты: Жуыну кезінде қолдарын (алақандарын бір-біріне үйкелеу) және бетін</p> | <p>Жүгіру. Мақсаты: Бірқалыпты, шашырап, берілген бағытта, әртүрлі қарқынмен, заттардың арасымен, аяқтың ұшымен, белгі бойынша</p> | <p>Сауықтыру-шынықтыру шаралары. Мақсаты: Балаларды топта жеңіл киінуге үйрету. Күн тәртібіне сәйкес олардың таза ауада болу ұзақтығын қамтамасыз ету.</p> |

| | | |
|--|--|--|
| <p>алақанымен жуу, ересектердің көмегімен беті-қолдарын сүрту. Достық қарым-қатынасқа тәрбиелеу. ЖДЖ: Тізені бүгіп жазу (екіншісіне тұрып), еденде отырған қалпында, таяныштан ұстап отырып аяқтың ұшымен тұру, алға, жанына, артқа қадам жасау, аяқты алға, өкшеге қою. Негізгі қимыл-қозғалыс жаттығулары: 1. Бірнеше доға астынан еңбектеу. 2. Допты қақпа арқылы домалатуды қайталау. Ойын: «Апандағы аю» ойынын ойнау. Қорытынды: «Денені еркін ұста» баяу әуен ырғағымен демалу.</p> | <p>тоқтап, бірінің соңынан бірі (20м дейін) шағын топқа бөлініп және бүкіл топпен жүгіру; бағытты өзгертіп, шашырап, 30-40 секунд бойына тоқтамай жүгіру, жүруден жүгіруге және керісінше ауысу. ЖДЖ: Бұрылу (оңға-солға), қолды кеуде тұсында айқастыру және екі жағына жазу, қолды шапалақтау; қолды алға, жоғары, жан-жаққа көтеру, оларды бүгіп, жазу, саусақтарын ашып жұму. Негізгі қимыл-қозғалыс жаттығулары: 1. Бірқалыпты жүгіру, шашырап, берілген бағытта, әртүрлі қарқынмен, заттардың арасымен шеңбер бойынша, аяқтың ұшымен жүгіру. Ойын: «Маған қарай еңбекте» ойынын ойнау. Қорытынды: Тыныс алу жаттығуын орындау.</p> | <p>ЖДЖ: Тізені бүгіп жазу (екіншісіне тұрып), еденде отырған қалпында, таяныштан ұстап отырып аяқтың ұшымен тұру, алға, жанына, артқа қадам жасау, аяқты алға, өкшеге қою. Негізгі қимыл-қозғалыс жаттығулары: 1. Алақан мен тізеге тіреле, тура бағытта еңбектеу. Ойын: «Қояным, қояным тұршы» ойынын ойнау. Қорытынды: «Бокс» тыныс алу жаттығуы</p> |
|--|--|--|

Тәрбиелеу - білім беру процесінің циклограммасы

Дене нұсқаушы: Мұрат Мереке Кәдірбекқызы

Тексерілді: 

Білім беру ұйымы №43 «Гүлдәурен» балабақшасы МКҚК

Топ ортаңғы тобы

Балалардың жасы 3 жас


Жоспардың құрылу кезеңі СӘУІР

| Дүйсенбі | Сейсенбі | Бейсенбі |
|---|---|---|
| <p>Жалпы дамытушы жаттығулар. Мақсаты: Қолдың білектерін, иық белдеуінің бұлшық еттерін дамытуға және нығайтуға арналған жаттығулар. Қолды алға, жоғары, екі жаққа көтеру; қолды кеуде тұсында айқастыру және екі жаққа жазу. Қолды артқа қою; оларды бүгіп, жазу, қолды шапалақтау, қолдарды алға-артқа сермеу, саусақтарды бұғу және ашу. ЖДЖ: Тізені бүгіп жазу (екіншісіне тұрып), еденде отырған қалпында, таяныштан ұстап отырып аяқтың ұшымен тұру, алға, жанына,</p> | <p>Жалпы дамытушы жаттығулар. Мақсаты: Арқаның бұлшық еттерін және омыртқаның иілгіштік қасиетін дамытуға және нығайтуға арналған жаттығулар. Жанында тұрған (отырған) адамға қолындағы заттарды беріп, оңға-солға бұрылу. Алға және екі жаққа еңкею. Еденде отырып, аяқтарды кезекпен бұғу және жазу. Шалқасынан жатқан қалыпта аяқтарын көтеру және түсіру. Тізерлеп тұрып, өкшеге отыру және тұру.</p> | <p>Жалпы дамытушы жаттығулар. Мақсаты: Арқаның бұлшық еттерін және омыртқаның иілгіштік қасиетін дамытуға және нығайтуға арналған жаттығулар. Жанында тұрған (отырған) адамға қолындағы заттарды беріп, оңға-солға бұрылу. Алға және екі жаққа еңкею. Еденде отырып, аяқтарды кезекпен бұғу және жазу. Шалқасынан жатқан қалыпта аяқтарын көтеру және түсіру. Тізерлеп тұрып, өкшеге отыру және тұру.</p> |

| | | |
|---|--|---|
| <p>артқа қадам жасау, аяқты алға, өкшеге қою. Негізгі қимыл-қозғалыс жаттығулары: 1. Бірнеше доға астынан еңбектеу. 2. Допты қақпа арқылы домалатуды қайталау. Ойын: «Апандағы аю» ойынын ойнау. Қорытынды: «Денені еркін ұста» баяу әуен ырғағымен демалу.</p> | <p>ЖДЖ: Бұрылу (оңға-солға), қолды кеуде тұсында айқастыру және екі жағына жазу, қолды шапалақтау; қолды алға, жоғары, жан-жаққа көтеру, оларды бүгіп, жазу, саусақтарын ашып жұму. Негізгі қимыл-қозғалыс жаттығулары: 1. Бірқалыпты жүгіру, шашырап, берілген бағытта, әртүрлі қарқынмен, заттардың арасымен шеңбер бойынша, аяқтың ұшымен жүгіру. Ойын: «Маған қарай еңбекте» ойынын ойнау. Қорытынды: Тыныс алу жаттығуын орындау.</p> | <p>Іштің және аяқтың бұлшық еттерін дамытуға және нығайтуға арналған жаттығулар. ЖДЖ: Тізені бүгіп жазу (екіншісіне тұрып), еденде отырған қалпында, таяныштан ұстап отырып аяқтың ұшымен тұру, алға, жанына, артқа қадам жасау, аяқты алға, өкшеге қою. Негізгі қимыл-қозғалыс жаттығулары: 1. Алақан мен тізеге тіреле, тура бағытта еңбектеу. Ойын: «Қояным, қояным тұршы» ойынын ойнау. Қорытынды: «Бокс» тыныс алу жаттығуы</p> |
|---|--|---|

Тәрбиелеу - білім беру процесінің циклограммасы

Дене нұсқаушы: Мұрат Мереке Кәдірбекқызы

Тексерілді: 

Білім беру ұйымы №43 «Гүлдәурен» балабақшасы МКҚК

Топ ортаңғы тобы

Балалардың жасы 3 жас

Жоспардың құрылу кезеңі СӘУІР

| Дүйсенбі | Сейсенбі | Бейсенбі |
|---|---|---|
| <p>Сауықтыру-шынықтыру шаралары. Мақсаты: Балаларды топта жеңіл киінуге үйрету. Күн тәртібіне сәйкес олардың таза ауада болу ұзақтығын қамтамасыз ету. ЖДЖ: Тізені бүгіп жазу (екіншісіне тұрып), еденде отырған қалпында, таяныштан ұстап отырып аяқтың ұшымен тұру, алға, жанына, артқа қадам жасау, аяқты алға, өкшеге қою. Негізгі қимыл-қозғалыс жаттығулары: 1. Бірнеше доға астынан еңбектеу. 2. Допты қақпа арқылы домалатуды қайталау. Ойын: «Апандағы аю» ойынын ойнау. Қорытынды: «Денені еркін ұста» баяу әуен ырғағымен демалу.</p> | <p>Мәдени-гигиеналық дағдыларды қалыптастыру. Мақсаты: Киініп-шешіну кезінде: киімдерін белгілі тәртіппен шешу және кию, оларды дұрыс бүктеу. Түбекке сұрану, өз түбегінің орнын білу, тек өз түбегіне отыру. ЖДЖ: Бұрылу (оңға-солға), қолды кеуде тұсында айқастыру және екі жағына жазу, қолды шапалақтау; қолды алға, жоғары, жан-жаққа көтеру, оларды бүгіп, жазу, саусақтарын ашып жұму. Негізгі қимыл-қозғалыс жаттығулары: 1. Бірқалыпты жүгіру, шашырап, берілген бағытта, әртүрлі қарқынмен, заттардың арасымен шеңбер бойынша, аяқтың ұшымен жүгіру. Ойын: «Маған қарай еңбекте» ойынын</p> | <p>Жалпы дамытушы жаттығулар. Мақсаты: Қолдың білектерін, иық белдеуінің бұлшық еттерін дамытуға және нығайтуға арналған жаттығулар. Қолды алға, жоғары, екі жаққа көтеру; қолды кеуде тұсында айқастыру және екі жаққа жазу. Қолды артқа қою; оларды бүгіп, жазу, қолды шапалақтау, қолдарды алға-артқа сермеу, саусақтарды бұғу және ашу. ЖДЖ: Тізені бүгіп жазу (екіншісіне тұрып), еденде отырған қалпында, таяныштан ұстап отырып аяқтың ұшымен тұру, алға, жанына, артқа қадам жасау, аяқты алға, өкшеге қою. Негізгі қимыл-қозғалыс жаттығулары: 1. Алақан мен тізеге тіреле, тура бағытта еңбектеу. Ойын: «Қояным, қояным тұршы» ойынын ойнау.</p> |

| | | |
|--|--|---|
| | ойнау. Қорытынды: Тыныс алу жаттығуын орындау. | Қорытынды: «Бокс» тыныс алу жаттығуы |
|--|--|---|

Тәрбиелеу - білім беру процесінің циклограммасы

Дене нұсқаушы: Мұрат Мереке Кәдірбекқызы

Тексерілді: 

Білім беру ұйымы №43 «Гүлдәурен» балабақшасы МКҚК

Топ ортаңғы тобы

Балалардың жасы 3 жас

Жоспардың құрылу кезеңі МАМЫР

| Дүйсенбі | Сейсенбі | Бейсенбі |
|--|--|---|
| <p>Сауықтыру-шынықтыру шаралары. Мақсаты: Сауықтыру-шынықтыру шараларын табиғи факторларды (ауа, күн, су) пайдаланып, жүргізу. Топ бөлмелерінде тұрақты ауа температурасын (+21-22°C) сақтау. Балаларға топта жеңіл киімдер кигізу. ЖДЖ: Бұрылу (оңға-солға), қолды кеуде тұсында айқастыру және екі жағына жазу, қолды шапалақтау; қолды алға, жоғары, жан-жаққа көтеру, оларды бүгіп, жазу, саусақтарын ашып жұму. Негізгі қимыл-қозғалыс жаттығулары: 1. Ұзындығы 2,5-2 м, ені 25 см (2 жаста), 20 см (3 жаста) тақтай бойымен жүру, жіптен немесе таяқтан аттап өту. Ойын: «Ненің жүрісі?» ойынын ойнау. Қорытынды: Балаларды жалпы мадақтау. Тыныс алу жаттығуын жасау.</p> | <p>Сауықтыру-шынықтыру шаралары. Мақсаты: Ұйқыдан кейін және күні бойы киініп-шешіну кезінде балаларды шынықтыруды жүзеге асыру. Ауа-райы жағдайын ескере отырып, күн сайын серуендер ұйымдастыру. ЖДЖ: Тізені бүгіп жазу (екіншісіне тұрып), еденде отырған қалпында, таяныштан ұстап отырып аяқтың ұшымен тұру, алға, жанына, артқа қадам жасау, аяқты алға, өкшеге қою. Негізгі қимыл-қозғалыс жаттығулары: 1. Алақан мен тізеге тіреле, тура бағытта еңбектеу. Ойын: «Қояным, қояным тұршы» ойынын ойнау. Қорытынды: «Бокс» тыныс алу жаттығуы</p> | <p>Сауықтыру-шынықтыру шаралары. Мақсаты: Жауын-шашынды күндері балалармен жабық қысқы бақта қимылды ойындар ұйымдастыру, жылдың жылы мезгілінде серуенде балалардың күн сәулесінің астында (3-5 минут) болуын қамтамасыз ету. Серуенде жылы құмның үстімен жалаң аяқ 2-3 минут жүргізу (алдын ала оның тазалығы мен қауіпсіздігіне көз жеткізу). ЖДЖ: Тізені бүгіп жазу (екіншісіне тұрып), еденде отырған қалпында, таяныштан ұстап отырып аяқтың ұшымен тұру, алға, жанына, артқа қадам жасау, аяқты алға, өкшеге қою. Негізгі қимыл-қозғалыс жаттығулары: 1. Бірнеше доға астынан еңбектеу. 2. Допты қақпа арқылы домалатуды қайталау. Ойын: «Апандағы аю» ойынын ойнау. Қорытынды: «Денені еркін ұста» баяу әуен ырғағымен демалу.</p> |

Тәрбиелеу - білім беру процесінің циклограммасы

Дене нұсқаушы: Мұрат Мереке Кәдірбекқызы

Тексерілді: 

Білім беру ұйымы №43 «Гүлдәурен» балабақшасы МКҚК

Топ ортаңғы тобы

Балалардың жасы 3 жас

Жоспардың құрылу кезеңі МАМЫР

| Дүйсенбі | Сейсенбі | Бейсенбі |
|---|---|---|
| <p>Мәдени-гигиеналық дағдыларды қалыптастыру. Мақсаты: Жуыну кезінде қолдарын (алақандарын бір-біріне үйкелеу) және бетін алақанымен жуу, ересектердің көмегімен беті-қолдарын сүрту. Достық қарым-қатынасқа тәрбиелеу. ЖДЖ: Тізені бүгіп жазу (екіншісіне тұрып), еденде отырған қалпында, таяныштан ұстап отырып аяқтың ұшымен тұру, алға, жанына, артқа қадам жасау, аяқты алға, өкшеге қою. Негізгі қимыл-қозғалыс жаттығулары: 1. Бірнеше доға астынан еңбектеу. 2. Допты қақпа арқылы домалатуды қайталау. Ойын: «Апандағы аю» ойынын ойнау. Қорытынды: «Денені еркін ұста» баяу әуен ырғағымен демалу.</p> | <p>Мәдени-гигиеналық дағдыларды қалыптастыру. Мақсаты: Киініп-шешіну кезінде: киімдерін белгілі тәртіппен шешу және кию, оларды дұрыс бүктеу. Түбекке сұрану, өз түбегінің орнын білу, тек өз түбегіне отыру. ЖДЖ: Бұрылу (оңға-солға), қолды кеуде тұсында айқастыру және екі жағына жазу, қолды шапалақтау; қолды алға, жоғары, жан-жаққа көтеру, оларды бүгіп, жазу, саусақтарын ашып жұму. Негізгі қимыл-қозғалыс жаттығулары: 1. Бірқалыпты жүгіру, шашырап, берілген бағытта, әртүрлі қарқынмен, заттардың арасымен шеңбер бойынша, аяқтың ұшымен жүгіру. Ойын: «Маған қарай еңбекте» ойынын ойнау. Қорытынды: Тыныс алу жаттығуын орындау.</p> | <p>Мәдени-гигиеналық дағдыларды қалыптастыру. Мақсаты: Ескерткен кезде қол орамалды қалтасынан өзі алып мұрнын сүрту және қайта салу. ЖДЖ: Тізені бүгіп жазу (екіншісіне тұрып), еденде отырған қалпында, таяныштан ұстап отырып аяқтың ұшымен тұру, алға, жанына, артқа қадам жасау, аяқты алға, өкшеге қою. Негізгі қимыл-қозғалыс жаттығулары: 1. Алақан мен тізеге тіреле, тура бағытта еңбектеу. Ойын: «Қояным, қояным тұршы» ойынын ойнау. Қорытынды: «Бокс» тыныс алу жаттығуы</p> |

Тәрбиелеу - білім беру процесінің циклограммасы

Дене нұсқаушы: Мұрат Мереке Кәдірбекқызы

Тексерілді:



Білім беру ұйымы №43 «Гүлдәурен» балабақшасы МКҚК

Топ ортаңғы тобы

Балалардың жасы 3 жас

Жоспардың құрылу кезеңі МАМЫР

| Дүйсенбі | Сейсенбі | Бейсенбі |
|---|--|--|
| <p>Сауықтыру-шынықтыру шаралары. Мақсаты: Сауықтыру-шынықтыру шараларын табиғи факторларды (ауа, күн, су)</p> | <p>Сауықтыру-шынықтыру шаралары. Мақсаты: Ұйқыдан кейін және күні бойы киініп-шешіну кезінде балаларды</p> | <p>Сауықтыру-шынықтыру шаралары. Мақсаты: Жауын-шашынды күндері балалармен жабық қысқы бақта қимылды</p> |

| | | |
|--|---|---|
| <p>пайдаланып, жүргізу. Топ бөлмелерінде тұрақты ауа температурасын (+21-22°C) сақтау. Балаларға топта жеңіл киімдер кигізу.</p> <p>ЖДЖ: Бұрылу (оңға-солға), қолды кеуде тұсында айқастыру және екі жағына жазу, қолды шапалақтау; қолды алға, жоғары, жан-жаққа көтеру, оларды бүгіп, жазу, саусақтарын ашып жұму.</p> <p>Негізгі қимыл-қозғалыс жаттығулары:</p> <p>1. Ұзындығы 2,5-2 м, ені 25 см (2 жаста), 20 см (3 жаста) тақтай бойымен жүру, жіптен немесе таяқтан аттап өту.</p> <p>Ойын: «Ненің жүрісі?» ойынын ойнау.</p> <p>Қорытынды: Балаларды жалпы мадақтау. Тыныс алу жаттығуын жасау.</p> | <p>шынықтыруды жүзеге асыру. Ауа-райы жағдайын ескере отырып, күн сайын серуендер ұйымдастыру.</p> <p>ЖДЖ: Тізені бүгіп жазу (екіншісіне тұрып), еденде отырған қалпында, таяныштан ұстап отырып аяқтың ұшымен тұру, алға, жанына, артқа қадам жасау, аяқты алға, өкшеге қою.</p> <p>Негізгі қимыл-қозғалыс жаттығулары:</p> <p>1. Алақан мен тізеге тіреле, тура бағытта еңбектеу.</p> <p>Ойын: «Қояным, қояным тұршы» ойынын ойнау.</p> <p>Қорытынды: «Бокс» тыныс алу жаттығуы</p> | <p>ойындар ұйымдастыру, жылдың жылы мезгілінде серуенде балалардың күн сәулесінің астында (3-5 минут) болуын қамтамасыз ету. Серуенде жылы құмның үстімен жалаң аяқ 2-3 минут жүргізу (алдын ала оның тазалығы мен қауіпсіздігіне көз жеткізу).</p> <p>ЖДЖ: Тізені бүгіп жазу (екіншісіне тұрып), еденде отырған қалпында, таяныштан ұстап отырып аяқтың ұшымен тұру, алға, жанына, артқа қадам жасау, аяқты алға, өкшеге қою.</p> <p>Негізгі қимыл-қозғалыс жаттығулары:</p> <p>1. Бірнеше доға астынан еңбектеу.</p> <p>2. Допты қақпа арқылы домалатуды қайталау.</p> <p>Ойын: «Апандағы аю» ойынын ойнау.</p> <p>Қорытынды: «Денені еркін ұста» баяу әуен ырғағымен демалу.</p> |
|--|---|---|

Тәрбиелеу - білім беру процесінің циклограммасы

Дене нұсқаушы: Мұрат Мереке Кәдірбекқызы

Тексерілді: 

Білім беру ұйымы №43 «Гүлдәурен» балабақшасы МКҚК

Топ ортаңғы тобы

Балалардың жасы 3 жас

Жоспардың құрылу кезеңі МАМЫР

| Дүйсенбі | Сейсенбі | Бейсенбі |
|--|---|---|
| <p>Домалату, лақтыру.</p> <p>Мақсаты: Допты шағын төбешіктен домалату; допты тәрбиешіге, балаға домалату және лақтыру; допты алға, жоғары лақтыру, бала кеудесінің деңгейінде тартылған лентадан допты асыра лақтыру.</p> <p>Достық қарым-қатынасқа тәрбиелеу.</p> <p>ЖДЖ: Тізені бүгіп жазу (екіншісіне тұрып), еденде отырған қалпында, таяныштан ұстап отырып аяқтың ұшымен тұру, алға, жанына, артқа қадам жасау, аяқты алға, өкшеге қою.</p> | <p>Жүру және тепе-теңдік сақтау жаттығулары.</p> <p>Мақсаты: Құрсаудан құрсауға өтуге үйрету; модульге немесе гимнастикалық скамейкаға көтерілуге және одан түсуге үйрету. Еденнен 12–18 см жоғары көтерілген арқаннан немесе таяқтан аттап жүру.</p> <p>ЖДЖ: Бұрылу (оңға-солға), қолды кеуде тұсында айқастыру және екі жағына жазу, қолды шапалақтау; қолды алға, жоғары, жан-жаққа көтеру, оларды бүгіп, жазу,</p> | <p>Жүру және тепе-теңдік сақтау жаттығулары.</p> <p>Мақсаты: Педагогтің артынан жүру, жұптасып жүру, шеңбер бойымен қол ұстасып жүру, қарқынды өзгерте отырып жүру, бағытты өзгерте отырып жүру, жүруден жүгіруге ауысу, Алақан мен тізеге тіреле, тура бағытта еңбектеу. Берілген белгіге көңіл аударуға дағдыландыру. Табан, тізе бұлшықеттерін нығайту.</p> <p>ЖДЖ: Тізені бүгіп жазу (екіншісіне тұрып),</p> |

| | | |
|---|---|--|
| <p>Негізгі қимыл-қозғалыс жаттығулары: 1. Бірнеше доға астынан еңбектеу. 2. Допты қақпа арқылы домалатуды қайталау. Ойын: «Апандағы аю» ойынын ойнау. Қорытынды: «Денені еркін ұста» баяу әуен ырғағымен демалу.</p> | <p>саусақтарын ашып жұму. Негізгі қимыл-қозғалыс жаттығулары: 1. Бірқалыпты жүгіру, шашырап, берілген бағытта, әртүрлі қарқынмен, заттардың арасымен шеңбер бойынша, аяқтың ұшымен жүгіру. Ойын: «Маған қарай еңбекте» ойынын ойнау. Қорытынды: Тыныс алу жаттығуын орындау.</p> | <p>еденде отырған қалпында, таяныштан ұстап отырып аяқтың ұшымен тұру, алға, жанына, артқа қадам жасау, аяқты алға, өкшеге қою. Негізгі қимыл-қозғалыс жаттығулары: 1. Алақан мен тізеге тіреле, тура бағытта еңбектеу. Ойын: «Қояным, қояным тұршы» ойынын ойнау. Қорытынды: «Бокс» тыныс алу жаттығуы</p> |
|---|---|--|